



**REPUBLIKA HRVATSKA  
KARLOVAČKA ŽUPANIJA**



**GRAD OZALJ  
GRADSKO VIJEĆE**

KLASA: 400-08/10-01/01  
URBROJ:2133/05-01-11-01  
Ozalj, 07. lipnja 2011. godine

Temeljem članka 110. Zakona o proračunu ("Narodne novine" 87/08,36/09,46/09) te članka 33. Statuta Grada Ozlja ("Službeni glasnik " broj 5/09), Gradsko vijeće Grada Ozlja na svojoj 17. sjednici održanoj dana 07. lipnja 2011. godine, donijelo je:

**GODIŠNJI IZVJEŠTAJ O IZVRŠENJU PRORAČUNA GRADA  
OZLJA ZA 2010. GODINU**

**I. OPĆI DIO**

**Članak 1.**

Godišnji izvještaj o izvršenju Proračuna Grada Ozlja za 2010. godinu sastoji se od:

**A. RAČUNA PRIHODA I RASHODA**

Prihodi poslovanja	10.987.459,44 kn	11.059.714,85 kn
Prihodi od prodaje nefinancijske imovine	72.255,41 kn	
Rashodi poslovanja	8.802.802,46 kn	10.159.415,45 kn
Rashodi za nabavu nefinancijske imovine	1.356.612,99 kn	
<b>RAZLIKA VIŠAK/MANJAK</b>		<b>900.299,40 kn</b>

**B. RASPOLOŽIVIH SREDSTAVA IZ PRETHODNIH GODINA**

RASPOLOŽIVA SREDSTAVA IZ PRETHODNIH GODINA	<b>-895.414,97 kn</b>
--	-----------------------

**C. RAČUNA ZADUŽIVANJA/FINANCIRANJA**

Primici od financijske imovine i zaduživanja	0,00
Izdaci za financijsku imovinu i otplate zajmova	332.524,78
<b>NETO ZADUŽIVANJE/FINANCIRANJE</b>	<b>-332.524,78</b>

<b>VIŠAK/MANJAK + RASPOLOŽIVA SREDSTVA IZ PRETHODNIH GODINA + NETO FINANCIRANJE/ZADUŽIVANJE</b>	<b>-327.640,35 kn</b>
---	-----------------------

**Članak 2.**

Utvrđuje se da je sa 31.12.2010. godine ostvaren manjak prihoda u iznosu od 327.640,35 kn. Ostvareni manjak prenosi se za pokriće u 2011. godinu.

**Članak 3.**

Izvršenje prihoda i rashoda, odnosno primitaka i izdataka, po ekonomskoj klasifikaciji, utvrđenih u Računu prihoda i rashoda i Računu financiranja za 2010. godinu utvrđuje se kako slijedi:

## GODIŠNJI IZVJEŠTAJ O IZVRŠENJU PRORAČUNA GRADA OZLJA ZA 2010. GODINU

### A. RAČUN PRIHODA I RASHODA (PRIHODI)

Račun/ Pozicija	Opis	IZVORNI PLAN ZA 2010.GOD.	I IZMJENE I DOPUNE	II IZMJENE I DOPUNE	OSTVARENO U 2010. GODINI	Struktura (6)	Index 6/3	Index 6/5
1	2	3	4	5	6	7	8	9
<b>6</b>	<b>Prihodi poslovanja</b>	<b>12.717.000,00</b>	<b>12.867.000,00</b>	<b>12.789.000,00</b>	<b>10.987.459,44</b>	<b>99,35%</b>	<b>86,40%</b>	<b>85,91%</b>
<b>61</b>	<b>Prihodi od poreza</b>	<b>9.181.000,00</b>	<b>9.280.000,00</b>	<b>9.310.000,00</b>	<b>8.209.550,28</b>	<b>74,23%</b>	<b>89,42%</b>	<b>88,18%</b>
<b>611</b>	<b>Porez i prirez na dohodak</b>	<b>8.360.000,00</b>	<b>8.449.000,00</b>	<b>8.449.000,00</b>	<b>7.344.177,13</b>	<b>66,40%</b>	<b>87,85%</b>	<b>86,92%</b>
6111	Porez i prirez na dohodak od nesamostalnog rada	8.330.000,00	8.439.000,00	8.384.000,00	7.505.951,32	67,87%	90,11%	89,53%
6112	Porez i prirez na dohodak od samostalnih djelatnosti	810.000,00	780.000,00	680.000,00	560.833,10	5,07%	69,24%	82,48%
6113	Porez i prirez na dohodak od imovine i imovinskih prava	65.000,00	65.000,00	65.000,00	46.438,17	0,42%	71,44%	71,44%
6114	Porez i prirez na dohodak od kapitala	40.000,00	50.000,00	50.000,00	47.716,99	0,43%	119,29%	95,43%
6115	Porez i prirez na dohodak po godišnjoj prijavi	115.000,00	115.000,00	115.000,00	68.020,18	0,62%	59,15%	59,15%
6116	Porez i prirez na dohodak utvrđen u postupku nadzora za	0,00	50.000,00	155.000,00	133.225,48	1,20%	0,00%	85,95%
6117	Povrat poreza i prireza na dohodak po godišnjoj prijavi	-1.000.000,00	-1.050.000,00	-1.000.000,00	-1.018.008,11	-9,20%	101,80%	101,80%
<b>613</b>	<b>Porezi na imovinu</b>	<b>471.000,00</b>	<b>501.000,00</b>	<b>561.000,00</b>	<b>601.393,41</b>	<b>5,44%</b>	<b>127,68%</b>	<b>107,20%</b>
6131	Stalni porezi na nepokretnu imovinu (zemlju, zgrade,	131.000,00	131.000,00	161.000,00	163.816,97	1,48%	125,05%	101,75%
6134	Povremeni porezi na imovinu	340.000,00	370.000,00	400.000,00	437.576,44	3,96%	128,70%	109,39%
<b>614</b>	<b>Porezi na robu i usluge</b>	<b>350.000,00</b>	<b>330.000,00</b>	<b>300.000,00</b>	<b>263.979,74</b>	<b>2,39%</b>	<b>75,42%</b>	<b>87,99%</b>
6142	Porez na promet	120.000,00	100.000,00	100.000,00	76.031,43	0,69%	63,36%	76,03%
6145	Porezi na korištenje dobara ili izvođenje aktivnosti	230.000,00	230.000,00	200.000,00	187.948,31	1,70%	81,72%	93,97%
<b>63</b>	<b>Pomoći iz inozemstva (darovnice) i od</b>	<b>1.541.000,00</b>	<b>1.323.000,00</b>	<b>1.235.000,00</b>	<b>749.207,12</b>	<b>6,77%</b>	<b>48,62%</b>	<b>60,66%</b>
<b>633</b>	<b>Pomoći iz proračuna</b>	<b>1.141.000,00</b>	<b>1.123.000,00</b>	<b>1.235.000,00</b>	<b>749.207,12</b>	<b>6,77%</b>	<b>65,66%</b>	<b>60,66%</b>
6331	Tekuće pomoći iz proračuna	141.000,00	338.000,00	470.000,00	649.207,12	5,87%	460,43%	138,13%
6332	Kapitalne pomoći iz proračuna	1.000.000,00	785.000,00	765.000,00	100.000,00	0,90%	10,00%	13,07%
<b>634</b>	<b>Pomoći od ostalih subjekata unutar općeg</b>	<b>400.000,00</b>	<b>200.000,00</b>	<b>0,00</b>	<b>0,00</b>	<b>0,00%</b>	<b>0,00%</b>	<b>0,00%</b>
6342	Kapitalne pomoći od ostalih subjekata unutar opće države	400.000,00	200.000,00	0,00	0,00	0,00%	0,00%	0,00%
<b>64</b>	<b>Prihodi od imovine</b>	<b>214.000,00</b>	<b>242.000,00</b>	<b>242.000,00</b>	<b>182.668,43</b>	<b>1,65%</b>	<b>85,36%</b>	<b>75,48%</b>
<b>641</b>	<b>Prihodi od financijske imovine</b>	<b>13.000,00</b>	<b>13.000,00</b>	<b>13.000,00</b>	<b>5.982,86</b>	<b>0,05%</b>	<b>46,02%</b>	<b>46,02%</b>
6413	Kamate na oročena sredstva i depozite po viđenju	3.000,00	3.000,00	3.000,00	733,05	0,01%	24,44%	24,44%
6414	7790-Prihodi od zateznih kamata	10.000,00	10.000,00	10.000,00	5.249,81	0,05%	52,50%	52,50%

# GODIŠNJI IZVJEŠTAJ O IZVRŠENJU PRORAČUNA GRADA OZLJA ZA 2010. GODINU

## A. RAČUN PRIHODA I RASHODA (PRIHODI)

Račun/ Pozicija	Opis	IZVORNI PLAN ZA 2010.GOD.	I IZMJENE I DOPUNE	II IZMJENE I DOPUNE	OSTVARENO U 2010. GODINI	Struktura (6)	Index 6/3	Index 6/5
1	2	3	4	5	6	7	8	9
<b>642</b>	<b>Prihodi od nefinancijske imovine</b>	<b>201.000,00</b>	<b>229.000,00</b>	<b>229.000,00</b>	<b>176.685,57</b>	<b>1,60%</b>	<b>87,90%</b>	<b>77,16%</b>
6421	Naknade za koncesije	5.000,00	5.000,00	5.000,00	4.212,00	0,04%	84,24%	84,24%
6422	Prihodi od zakupa i iznajmljivanja imovine	46.000,00	66.000,00	66.000,00	67.258,92	0,61%	146,22%	101,91%
6423	Ostali prihodi od nefinancijske imovine	150.000,00	158.000,00	158.000,00	105.214,65	0,95%	70,14%	66,59%
<b>65</b>	<b>Prihodi od administrativnih pristojbi, prist po</b>	<b>1.781.000,00</b>	<b>2.022.000,00</b>	<b>2.002.000,00</b>	<b>1.846.033,61</b>	<b>16,69%</b>	<b>103,65%</b>	<b>92,21%</b>
<b>651</b>	<b>Upravne i administrativne pristojbe</b>	<b>130.000,00</b>	<b>130.000,00</b>	<b>130.000,00</b>	<b>94.131,84</b>	<b>0,85%</b>	<b>72,41%</b>	<b>72,41%</b>
6513	Ostale upravne pristojbe	130.000,00	130.000,00	130.000,00	94.131,84	0,85%	72,41%	72,41%
<b>652</b>	<b>Prihodi po posebnim propisima</b>	<b>1.651.000,00</b>	<b>1.892.000,00</b>	<b>1.872.000,00</b>	<b>1.751.901,77</b>	<b>15,84%</b>	<b>106,11%</b>	<b>93,58%</b>
6523	Komunalni doprinosi i druge naknade utvrđene posebnim	1.480.000,00	1.686.000,00	1.666.000,00	1.548.129,10	14,00%	104,60%	92,92%
6524	Doprinosi za šume	55.000,00	55.000,00	55.000,00	46.902,78	0,42%	85,28%	85,28%
6525	Mjesni samodoprinos	100.000,00	100.000,00	100.000,00	92.905,00	0,84%	92,91%	92,91%
6526	Ostali nespomenuti prihodi	16.000,00	51.000,00	51.000,00	63.964,89	0,58%	399,78%	125,42%
<b>7</b>	<b>Prihodi od prodaje nefinancijske imovine</b>	<b>1.025.000,00</b>	<b>875.000,00</b>	<b>195.000,00</b>	<b>72.255,41</b>	<b>0,65%</b>	<b>7,05%</b>	<b>37,05%</b>
<b>71</b>	<b>Prihodi od prodaje neproizvedene imovine</b>	<b>290.000,00</b>	<b>260.000,00</b>	<b>160.000,00</b>	<b>46.628,83</b>	<b>0,42%</b>	<b>16,08%</b>	<b>29,14%</b>
<b>711</b>	<b>Prihodi od prodaje materijalne imovine - prirodnih</b>	<b>290.000,00</b>	<b>260.000,00</b>	<b>160.000,00</b>	<b>46.628,83</b>	<b>0,42%</b>	<b>16,08%</b>	<b>29,14%</b>
7111	Zemljište	290.000,00	260.000,00	160.000,00	46.628,83	0,42%	16,08%	29,14%
<b>72</b>	<b>Prihodi od prodaje proizvedene dugotrajne</b>	<b>735.000,00</b>	<b>615.000,00</b>	<b>35.000,00</b>	<b>25.626,58</b>	<b>0,23%</b>	<b>3,49%</b>	<b>73,22%</b>
<b>721</b>	<b>Prihodi od prodaje građevinskih objekata</b>	<b>735.000,00</b>	<b>615.000,00</b>	<b>35.000,00</b>	<b>25.626,58</b>	<b>0,23%</b>	<b>3,49%</b>	<b>73,22%</b>
7211	Stambeni objekti	735.000,00	615.000,00	35.000,00	25.626,58	0,23%	3,49%	73,22%
	<b>UKUPNO</b>	<b>13.742.000,00</b>	<b>13.742.000,00</b>	<b>12.984.000,00</b>	<b>11.059.714,85</b>	<b>100,00%</b>	<b>80,48%</b>	<b>85,18%</b>

## GODIŠNJI IZVJEŠTAJ O IZVRŠENJU PRORAČUNA GRADA OZALJA ZA 2010. GODINU

### A. RAČUN PRIHODA I RASHODA (RASHODI)

Račun/ Pozicija	Opis	IZVORNI PLAN ZA 2010.GOD.	I IZMJENE I DOPUNE	II IZMJENE I DOPUNE	OSTVARENO U 2010.GODINI	Struktura (6)	Index 6/3	Index 6/5
1	2	3	4	5	6	7	8	9
<b>3</b>	<b>Rashodi poslovanja</b>	<b>9.648.000,00</b>	<b>9.765.585,03</b>	<b>9.632.585,03</b>	<b>8.802.802,46</b>	<b>86,65%</b>	<b>91,24%</b>	<b>91,39%</b>
<b>31</b>	<b>Rashodi za zaposlene</b>	<b>3.552.000,00</b>	<b>3.654.085,03</b>	<b>3.773.085,03</b>	<b>3.707.917,18</b>	<b>36,50%</b>	<b>104,39%</b>	<b>98,27%</b>
<b>311</b>	<b>Plaće</b>	<b>2.939.000,00</b>	<b>3.027.085,03</b>	<b>3.140.585,03</b>	<b>3.099.647,06</b>	<b>30,51%</b>	<b>105,47%</b>	<b>98,70%</b>
3111	Plaće za redovan rad	2.939.000,00	3.027.085,03	3.140.585,03	3.099.647,06	30,51%	105,47%	98,70%
<b>312</b>	<b>Ostali rashodi za zaposlene</b>	<b>122.000,00</b>	<b>120.000,00</b>	<b>108.500,00</b>	<b>94.003,31</b>	<b>0,93%</b>	<b>77,05%</b>	<b>86,64%</b>
3121	Ostali rashodi za zaposlene	122.000,00	120.000,00	108.500,00	94.003,31	0,93%	77,05%	86,64%
<b>313</b>	<b>Doprinosi na plaće</b>	<b>491.000,00</b>	<b>507.000,00</b>	<b>524.000,00</b>	<b>514.266,81</b>	<b>5,06%</b>	<b>104,74%</b>	<b>98,14%</b>
3132	Doprinosi za zdravstveno osiguranje	440.000,00	454.000,00	469.000,00	462.129,90	4,55%	105,03%	98,54%
3133	Doprinosi za zapošljavanje	51.000,00	53.000,00	55.000,00	52.136,91	0,51%	102,23%	94,79%
<b>32</b>	<b>Materijalni rashodi</b>	<b>3.697.500,00</b>	<b>3.827.000,00</b>	<b>3.723.500,00</b>	<b>3.268.328,15</b>	<b>32,17%</b>	<b>88,39%</b>	<b>87,78%</b>
<b>321</b>	<b>Naknade troškova zaposlenima</b>	<b>297.000,00</b>	<b>314.000,00</b>	<b>325.500,00</b>	<b>292.363,60</b>	<b>2,88%</b>	<b>98,44%</b>	<b>89,82%</b>
3211	Službena putovanja	28.000,00	28.000,00	22.500,00	13.825,00	0,14%	49,38%	61,44%
3212	Naknade za prijevoz, za rad na terenu i odvojeni život	251.000,00	270.000,00	290.000,00	275.731,60	2,71%	109,85%	95,08%
3213	Stručno usavršavanje zaposlenika	18.000,00	16.000,00	13.000,00	2.807,00	0,03%	15,59%	21,59%
<b>322</b>	<b>Rashodi za materijal i energiju</b>	<b>983.000,00</b>	<b>1.106.500,00</b>	<b>1.049.000,00</b>	<b>944.442,69</b>	<b>9,30%</b>	<b>96,08%</b>	<b>90,03%</b>
3221	Uredski materijal i ostali materijalni rashodi	72.000,00	74.000,00	83.000,00	69.713,45	0,69%	96,82%	83,99%
3223	Energija	819.000,00	951.500,00	880.000,00	813.203,11	8,00%	99,29%	92,41%
3224	Mat. i dijelovi za tekuće i investicijsko održavanje	76.500,00	65.500,00	70.500,00	50.451,53	0,50%	65,95%	71,56%
3225	Sitni inventar i auto gume	15.500,00	15.500,00	15.500,00	11.074,60	0,11%	71,45%	71,45%
<b>323</b>	<b>Rashodi za usluge</b>	<b>2.022.000,00</b>	<b>2.012.000,00</b>	<b>1.980.500,00</b>	<b>1.701.065,25</b>	<b>16,74%</b>	<b>84,13%</b>	<b>85,89%</b>
3231	Usluge telefona, pošte i prijevoza	87.500,00	87.500,00	91.000,00	79.958,93	0,79%	91,38%	87,87%
3232	Usluge tekućeg i investicijskog održavanja	1.219.000,00	1.148.000,00	1.167.000,00	1.056.582,81	10,40%	86,68%	90,54%
3233	Usluge promidžbe i informiranja	36.000,00	30.000,00	29.000,00	28.132,50	0,28%	78,15%	97,01%
3234	Komunalne usluge	246.500,00	243.000,00	227.000,00	195.795,59	1,93%	79,43%	86,25%
3236	Zdravstvene i veterinarske usluge	15.000,00	15.000,00	29.000,00	27.345,36	0,27%	182,30%	94,29%
3237	Intelektualne i osobne usluge	321.000,00	392.000,00	341.000,00	243.482,07	2,40%	75,85%	71,40%

# GODIŠNJI IZVJEŠTAJ O IZVRŠENJU PRORAČUNA GRADA OZLJA ZA 2010. GODINU

## A. RAČUN PRIHODA I RASHODA (RASHODI)

Račun/ Pozicija	Opis	IZVORNI PLAN ZA 2010.GOD.	I IZMJENE I DOPUNE	II IZMJENE I DOPUNE	OSTVARENO U 2010.GODINI	Struktura (6)	Index 6/3	Index 6/5
1	2	3	4	5	6	7	8	9
3238	Računalne usluge	46.500,00	47.000,00	38.500,00	35.844,22	0,35%	<b>77,08%</b>	<b>93,10%</b>
3239	Ostale usluge	50.500,00	49.500,00	58.000,00	33.923,77	0,33%	<b>67,18%</b>	<b>58,49%</b>
<b>329</b>	<b>Ostali nespomenuti rashodi poslovanja</b>	<b>395.500,00</b>	<b>394.500,00</b>	<b>368.500,00</b>	<b>330.456,61</b>	<b>3,25%</b>	<b>83,55%</b>	<b>89,68%</b>
3291	Naknade za rad predstavničkih i izvršnih tijela,	130.000,00	127.000,00	127.000,00	126.419,52	1,24%	<b>97,25%</b>	<b>99,54%</b>
3292	Premije osiguranja	14.000,00	13.000,00	13.000,00	10.889,42	0,11%	<b>77,78%</b>	<b>83,76%</b>
3293	Reprezentacija	94.500,00	89.000,00	69.000,00	49.188,15	0,48%	<b>52,05%</b>	<b>71,29%</b>
3294	Članarine	11.000,00	20.000,00	15.000,00	9.522,45	0,09%	<b>86,57%</b>	<b>63,48%</b>
3299	Ostali nespomenuti rashodi poslovanja	146.000,00	145.500,00	144.500,00	134.437,07	1,32%	<b>92,08%</b>	<b>93,04%</b>
<b>34</b>	<b>Financijski rashodi</b>	<b>89.500,00</b>	<b>89.500,00</b>	<b>97.000,00</b>	<b>88.934,45</b>	<b>0,88%</b>	<b>99,37%</b>	<b>91,69%</b>
<b>342</b>	<b>Kamate za primljene zajmove</b>	<b>60.000,00</b>	<b>60.000,00</b>	<b>60.000,00</b>	<b>56.696,70</b>	<b>0,56%</b>	<b>94,49%</b>	<b>94,49%</b>
3422	Kamate za primljene zajmove od banaka i ostalih	60.000,00	60.000,00	60.000,00	56.696,70	0,56%	<b>94,49%</b>	<b>94,49%</b>
<b>343</b>	<b>Ostali financijski rashodi</b>	<b>29.500,00</b>	<b>29.500,00</b>	<b>37.000,00</b>	<b>32.237,75</b>	<b>0,32%</b>	<b>109,28%</b>	<b>87,13%</b>
3431	Bankarske usluge i usluge platnog prometa	27.000,00	27.000,00	34.500,00	32.237,75	0,32%	<b>119,40%</b>	<b>93,44%</b>
3433	Zatezne kamate	2.500,00	2.500,00	2.500,00	0,00	0,00%	<b>0,00%</b>	<b>0,00%</b>
<b>35</b>	<b>Subvencije</b>	<b>480.000,00</b>	<b>420.000,00</b>	<b>320.000,00</b>	<b>269.972,30</b>	<b>2,66%</b>	<b>56,24%</b>	<b>84,37%</b>
<b>352</b>	<b>Subvencije trgovačkim društvima, obrtnicima,</b>	<b>480.000,00</b>	<b>420.000,00</b>	<b>320.000,00</b>	<b>269.972,30</b>	<b>2,66%</b>	<b>56,24%</b>	<b>84,37%</b>
3523	Subvencije poljoprivrednicima, obrtnicima, malim i	480.000,00	420.000,00	320.000,00	269.972,30	2,66%	<b>56,24%</b>	<b>84,37%</b>
<b>37</b>	<b>Naknade građanima i kućanstvima na temelju</b>	<b>564.000,00</b>	<b>539.000,00</b>	<b>536.000,00</b>	<b>511.956,87</b>	<b>5,04%</b>	<b>90,77%</b>	<b>95,51%</b>
<b>372</b>	<b>Ostale naknade građanima i kućanstvima iz</b>	<b>564.000,00</b>	<b>539.000,00</b>	<b>536.000,00</b>	<b>511.956,87</b>	<b>5,04%</b>	<b>90,77%</b>	<b>95,51%</b>
3721	Naknade građanima i kućanstvima u novcu	256.000,00	266.000,00	248.000,00	234.677,06	2,31%	<b>91,67%</b>	<b>94,63%</b>
3722	Naknade građanima i kućanstvima u naravi	308.000,00	273.000,00	288.000,00	277.279,81	2,73%	<b>90,03%</b>	<b>96,28%</b>
<b>38</b>	<b>Ostali rashodi</b>	<b>1.265.000,00</b>	<b>1.236.000,00</b>	<b>1.183.000,00</b>	<b>955.693,51</b>	<b>9,41%</b>	<b>75,55%</b>	<b>80,79%</b>
<b>381</b>	<b>Tekuće donacije</b>	<b>1.210.000,00</b>	<b>1.181.000,00</b>	<b>1.133.000,00</b>	<b>945.693,51</b>	<b>9,31%</b>	<b>78,16%</b>	<b>83,47%</b>
3811	Tekuće donacije u novcu	1.210.000,00	1.181.000,00	1.133.000,00	945.693,51	9,31%	<b>78,16%</b>	<b>83,47%</b>
<b>383</b>	<b>Kazne, penali i naknade štete</b>	<b>35.000,00</b>	<b>35.000,00</b>	<b>30.000,00</b>	<b>0,00</b>	<b>0,00%</b>	<b>0,00%</b>	<b>0,00%</b>
3831	Naknade šteta pravnim i fizičkim osobama	35.000,00	35.000,00	30.000,00	0,00	0,00%	<b>0,00%</b>	<b>0,00%</b>
<b>385</b>	<b>Izvanredni rashodi</b>	<b>20.000,00</b>	<b>20.000,00</b>	<b>20.000,00</b>	<b>10.000,00</b>	<b>0,10%</b>	<b>50,00%</b>	<b>50,00%</b>
3851	Nepredviđeni rashodi do visine proračunske pričuve	20.000,00	20.000,00	20.000,00	10.000,00	0,10%	<b>50,00%</b>	<b>50,00%</b>
<b>4</b>	<b>Rashodi za nabavu nefinancijske imovine</b>	<b>3.754.000,00</b>	<b>2.741.000,00</b>	<b>2.116.000,00</b>	<b>1.356.612,99</b>	<b>13,35%</b>	<b>36,14%</b>	<b>64,11%</b>
<b>41</b>	<b>Rashodi za nabavu neproizvedene imovine</b>	<b>400.000,00</b>	<b>140.000,00</b>	<b>140.000,00</b>	<b>138.770,30</b>	<b>1,37%</b>	<b>34,69%</b>	<b>99,12%</b>
<b>411</b>	<b>Materijalna imovina - prirodna bogatstva</b>	<b>400.000,00</b>	<b>140.000,00</b>	<b>140.000,00</b>	<b>138.770,30</b>	<b>1,37%</b>	<b>34,69%</b>	<b>99,12%</b>

# GODIŠNJI IZVJEŠTAJ O IZVRŠENJU PRORAČUNA GRADA OZLJA ZA 2010. GODINU

## A. RAČUN PRIHODA I RASHODA (RASHODI)

Račun/ Pozicija	Opis	IZVORNI PLAN ZA 2010.GOD.	I IZMJENE I DOPUNE	II IZMJENE I DOPUNE	OSTVARENO U 2010.GODINI	Struktura (6)	Index 6/3	Index 6/5
1	2	3	4	5	6	7	8	9
4111	Zemljište	400.000,00	140.000,00	140.000,00	138.770,30	1,37%	<b>34,69%</b>	<b>99,12%</b>
	<b>42 Rashodi za nabavu proizvedene dugotrajne</b>	<b>3.354.000,00</b>	<b>2.601.000,00</b>	<b>1.976.000,00</b>	<b>1.217.842,69</b>	<b>11,99%</b>	<b>36,31%</b>	<b>61,63%</b>
	<b>421 Građevinski objekti</b>	<b>3.150.000,00</b>	<b>2.402.000,00</b>	<b>1.766.000,00</b>	<b>1.094.873,78</b>	<b>10,78%</b>	<b>34,76%</b>	<b>62,00%</b>
4212	Poslovni objekti	200.000,00	340.000,00	340.000,00	337.976,56	3,33%	<b>168,99%</b>	<b>99,40%</b>
4213	Ceste, željeznice i slični građevinski objekti	2.400.000,00	1.520.000,00	1.208.000,00	542.709,52	5,34%	<b>22,61%</b>	<b>44,93%</b>
4214	Ostali građevinski objekti	550.000,00	542.000,00	218.000,00	214.187,70	2,11%	<b>38,94%</b>	<b>98,25%</b>
	<b>422 Postrojenja i oprema</b>	<b>79.000,00</b>	<b>76.000,00</b>	<b>76.000,00</b>	<b>43.691,62</b>	<b>0,43%</b>	<b>55,31%</b>	<b>57,49%</b>
4221	Uredska oprema i namještaj	64.000,00	58.000,00	58.000,00	31.737,82	0,31%	<b>49,59%</b>	<b>54,72%</b>
4223	Oprema za održavanje i zaštitu	15.000,00	15.000,00	5.000,00	0,00	0,00%	<b>0,00%</b>	<b>0,00%</b>
4227	Uređaji, strojevi i oprema za ostale namjene	0,00	3.000,00	13.000,00	11.953,80	0,12%	<b>0,00%</b>	<b>91,95%</b>
	<b>424 Knjige, umjetnička djela i ostale izložbene</b>	<b>10.000,00</b>	<b>10.000,00</b>	<b>39.000,00</b>	<b>20.383,27</b>	<b>0,20%</b>	<b>203,83%</b>	<b>52,26%</b>
4241	Knjige u knjižnicama	10.000,00	10.000,00	29.000,00	11.383,27	0,11%	<b>113,83%</b>	<b>39,25%</b>
4243	Muzejski izložci i predmeti prirodnih rijetkosti	0,00	0,00	10.000,00	9.000,00	0,09%	<b>0,00%</b>	<b>90,00%</b>
	<b>425 Višegodišnji nasadi i osnovno stado</b>	<b>0,00</b>	<b>0,00</b>	<b>15.000,00</b>	<b>0,00</b>	<b>0,00%</b>	<b>0,00%</b>	<b>0,00%</b>
4251	Višegodišnji nasadi	0,00	0,00	15.000,00	0,00	0,00%	<b>0,00%</b>	<b>0,00%</b>
	<b>426 Nematerijalna proizvedena imovina</b>	<b>115.000,00</b>	<b>113.000,00</b>	<b>80.000,00</b>	<b>58.894,02</b>	<b>0,58%</b>	<b>51,21%</b>	<b>73,62%</b>
4262	Ulaganja u računalne programe	10.000,00	10.000,00	10.000,00	4.528,02	0,04%	<b>45,28%</b>	<b>45,28%</b>
4264	Ostala nematerijalna proizvedena imovina	105.000,00	103.000,00	70.000,00	54.366,00	0,54%	<b>51,78%</b>	<b>77,67%</b>
	<b>UKUPNO</b>	<b>13.402.000,00</b>	<b>12.506.585,03</b>	<b>11.748.585,03</b>	<b>10.159.415,45</b>	<b>100,00%</b>	<b>75,81%</b>	<b>86,47%</b>

## GODIŠNJI IZVJEŠTAJ O IZVRŠENJU PRORAČUNA GRADA OZLJA U 2010. GODINI

### B. RASPOLOŽIVA SREDSTVA I C. RAČUN FINANCIRANJA/ZADUŽIVANJA

Račun/ Pozicija	Opis	IZVORNI PLAN ZA 2010.	I IZMJENE I DOPUNE	II IZMJENE I DOPUNE	OSTVARENO U 2010. GODINI	Struktura (6)	Index 6/3	Index 6/5
1	2	3	4	5	6	7	8	9
<b>9</b>	<b>Vlastiti izvori</b>	<b>0,00</b>	<b>-895.414,97</b>	<b>-895.414,97</b>	<b>-895.414,97</b>	<b>100,00</b>	<b>0,00%</b>	<b>100,00%</b>
<b>92</b>	<b>Rezultat poslovanja</b>	<b>0,00</b>	<b>-895.414,97</b>	<b>-895.414,97</b>	<b>-895.414,97</b>	<b>100,00</b>	<b>0,00%</b>	<b>100,00%</b>
<b>922</b>	<b>Višak/manjak prihoda</b>	<b>0,00</b>	<b>-895.414,97</b>	<b>-895.414,97</b>	<b>-895.414,97</b>	<b>100,00</b>	<b>0,00%</b>	<b>100,00%</b>
9222	Manjak prihoda	0,00	-895.414,97	-895.414,97	-895.414,97	100,00%	0,00%	100,00%
	<b>UKUPNO</b>	<b>0,00</b>	<b>-895.414,97</b>	<b>-895.414,97</b>	<b>-895.414,97</b>	<b>100,00%</b>		<b>100,00%</b>

## GODIŠNJI IZVJEŠTAJ O IZVRŠENJU PRORAČUNA GRADA OZLJA U 2010. GODINI

### B. RASPOLOŽIVA SREDSTVA I C. RAČUN FINANCIRANJA/ZADUŽIVANJA

Račun/ Pozicija	Opis	IZVORNI PLAN ZA 2010.	I IZMJENE I DOPUNE	II IZMJENE I DOPUNE	OSTVARENO U 2010. GODINI	Struktura (6)	Index 6/3	Index 6/5
1	2	3	4	5	6	7	8	9
<b>5</b>	<b>Izdaci za finansijsku imovinu i otplate</b>	<b>340.000,00</b>	<b>340.000,00</b>	<b>340.000,00</b>	<b>332.524,78</b>	<b>100,00</b>	<b>97,80%</b>	<b>97,80%</b>
<b>54</b>	<b>Izdaci za otplatu glavnice primljenih zajmova</b>	<b>340.000,00</b>	<b>340.000,00</b>	<b>340.000,00</b>	<b>332.524,78</b>	<b>100,00</b>	<b>97,80%</b>	<b>97,80%</b>
<b>542</b>	<b>Otplata glavnice primljenih zajmova od banaka i</b>	<b>340.000,00</b>	<b>340.000,00</b>	<b>340.000,00</b>	<b>332.524,78</b>	<b>100,00</b>	<b>97,80%</b>	<b>97,80%</b>
5421	Otplata glavnice primljenih zajmova od tuzemnih banaka i	340.000,00	340.000,00	340.000,00	332.524,78	100,00%	97,80%	97,80%
	<b>UKUPNO</b>	<b>340.000,00</b>	<b>340.000,00</b>	<b>340.000,00</b>	<b>332.524,78</b>	<b>100,00%</b>	<b>97,80%</b>	<b>97,80%</b>



## II. POSEBNI DIO

### Članak 4.

Izvršenje rashoda i izdataka po nositeljima i korisnicima u Posebnom dijelu proračuna iskazano prema programskoj i funkcijskoj klasifikaciji utvrđuje se kako slijedi:

## GODIŠNJI IZVJEŠTAJ O IZVRŠENJU PRORAČUNA GRADA OZLJA ZA 2010. GODINU

### POSEBNI DIO

Račun/ Pozicija	Opis	IZVORNI PLAN ZA 2010. GOD.	I IZMJENE I DOPUNE	II IZMJENE I DOPUNE	OSTVARENO U 2010. GODINI	Index 4/3	Index 5/4	Index 6/5
1	2	3	4	5	6	7	8	9
<b>GLAVA</b>	<b>GRADSKO VIJEĆE, URED GRADONAČELNIKA</b>	<b>508.000,00</b>	<b>490.000,00</b>	<b>470.000,00</b>	<b>409.934,55</b>	<b>96,46</b>	<b>95,92</b>	<b>87,22</b>
00101								
<b>Program</b>	<b>REDOVNA DJELATNOST GRADSKOG VIJEĆA,</b>	<b>508.000,00</b>	<b>490.000,00</b>	<b>470.000,00</b>	<b>409.934,55</b>	<b>96,46</b>	<b>95,92</b>	<b>87,22</b>
1011	<b>UREDA GRADONAČELNIKA</b>							
<b>Funkcija</b>	<b>A100110 POSLOVANJE GRADSKOG VIJEĆA</b>	<b>100.000,00</b>	<b>100.000,00</b>	<b>100.000,00</b>	<b>99.626,51</b>	<b>100,00</b>	<b>100,00</b>	<b>99,63</b>
	<b>Izvor: 01 Opći prihodi i primici</b>	<b>100.000,00</b>	<b>100.000,00</b>	<b>100.000,00</b>	<b>99.626,51</b>	<b>100,00</b>	<b>100,00</b>	<b>99,63</b>
3291	Naknade za rad predstavničkih i izvršnih tijela, povjerenstava i slično	100.000,00	100.000,00	100.000,00	99.626,51	100,00	100,00	99,63
<b>Funkcija</b>	<b>A100111 POSLOVANJE UREDA GRADONAČELNIKA</b>	<b>65.000,00</b>	<b>60.000,00</b>	<b>50.000,00</b>	<b>30.647,67</b>	<b>92,31</b>	<b>83,33</b>	<b>61,30</b>
	<b>Izvor: 01 Opći prihodi i primici</b>	<b>65.000,00</b>	<b>60.000,00</b>	<b>50.000,00</b>	<b>30.647,67</b>	<b>92,31</b>	<b>83,33</b>	<b>61,30</b>
3293	Reprezentacija	45.000,00	40.000,00	30.000,00	20.647,67	88,89	75,00	68,83
3851	Nepredviđeni rashodi do visine proračunske pričuve	20.000,00	20.000,00	20.000,00	10.000,00	100,00	100,00	50,00
<b>Funkcija</b>	<b>A100112 POSLOVANJE MJESNIH ODBORA</b>	<b>213.000,00</b>	<b>213.000,00</b>	<b>213.000,00</b>	<b>185.244,15</b>	<b>100,00</b>	<b>100,00</b>	<b>86,97</b>
	<b>Izvor: 01 Opći prihodi i primici</b>	<b>213.000,00</b>	<b>213.000,00</b>	<b>213.000,00</b>	<b>185.244,15</b>	<b>100,00</b>	<b>100,00</b>	<b>86,97</b>
3232	Usluge tekućeg i investicijskog održavanja	213.000,00	213.000,00	213.000,00	185.244,15	100,00	100,00	86,97
<b>Funkcija</b>	<b>A100113 DONACIJE POLITIČKIM STRANKAMA</b>	<b>45.000,00</b>	<b>45.000,00</b>	<b>45.000,00</b>	<b>45.000,00</b>	<b>100,00</b>	<b>100,00</b>	<b>100,00</b>
	<b>Izvor: 01 Opći prihodi i primici</b>	<b>45.000,00</b>	<b>45.000,00</b>	<b>45.000,00</b>	<b>45.000,00</b>	<b>100,00</b>	<b>100,00</b>	<b>100,00</b>
3811	Tekuće donacije u novcu	45.000,00	45.000,00	45.000,00	45.000,00	100,00	100,00	100,00
<b>Funkcija</b>	<b>A100114 OBILJEŽAVANJE ZNAČAJNIJIH DATUMA</b>	<b>45.000,00</b>	<b>40.000,00</b>	<b>30.000,00</b>	<b>21.805,21</b>	<b>88,89</b>	<b>75,00</b>	<b>72,68</b>
	<b>Izvor: 01 Opći prihodi i primici</b>	<b>45.000,00</b>	<b>40.000,00</b>	<b>30.000,00</b>	<b>21.805,21</b>	<b>88,89</b>	<b>75,00</b>	<b>72,68</b>
3293	Reprezentacija	45.000,00	40.000,00	30.000,00	21.805,21	88,89	75,00	72,68
<b>Funkcija</b>	<b>A100115 PROVOĐENJE IZBORA</b>	<b>30.000,00</b>	<b>27.000,00</b>	<b>27.000,00</b>	<b>26.793,01</b>	<b>90,00</b>	<b>100,00</b>	<b>99,23</b>
	<b>Izvor: 01 Opći prihodi i primici</b>	<b>30.000,00</b>	<b>27.000,00</b>	<b>27.000,00</b>	<b>26.793,01</b>	<b>90,00</b>	<b>100,00</b>	<b>99,23</b>
3291	Naknade za rad predstavničkih i izvršnih tijela, povjerenstava i slično	30.000,00	27.000,00	27.000,00	26.793,01	90,00	100,00	99,23

# GODIŠNJI IZVJEŠTAJ O IZVRŠENJU PRORAČUNA GRADA OZLJA ZA 2010. GODINU

## POSEBNI DIO

Račun/ Pozicija	Opis	IZVORNI PLAN ZA 2010. GOD.	I IZMJENE I DOPUNE	II IZMJENE I DOPUNE	OSTVARENO U 2010. GODINI	Index 4/3	Index 5/4	Index 6/5
1	2	3	4	5	6	7	8	9
<b>A100116</b>	<b>PROGRAMSKA DJELATNOST VIJEĆA MLADIH</b>	<b>10.000,00</b>	<b>5.000,00</b>	<b>5.000,00</b>	<b>818,00</b>	<b>50,00</b>	<b>100,00</b>	<b>16,36</b>
<b>Funkcija</b>								
<b>Izvor: 01</b>	<b>Opći prihodi i primici</b>	<b>10.000,00</b>	<b>5.000,00</b>	<b>5.000,00</b>	<b>818,00</b>	<b>50,00</b>	<b>100,00</b>	<b>16,36</b>
3811	Tekuće donacije u novcu	10.000,00	5.000,00	5.000,00	818,00	50,00	100,00	16,36
<b>GLAVA</b>	<b>UO ZA OPĆE POSLOVE I DRUŠTVENE</b>	<b>1.248.000,00</b>	<b>1.009.000,00</b>	<b>988.000,00</b>	<b>900.082,38</b>	<b>80,85</b>	<b>97,92</b>	<b>91,10</b>
<b>00201</b>	<b>DJELATNOSTI</b>							
<b>Program</b>	<b>PROGRAM JAVNIH POTREBA U KULTURI</b>	<b>90.000,00</b>	<b>90.000,00</b>	<b>85.000,00</b>	<b>85.000,00</b>	<b>100,00</b>	<b>94,44</b>	<b>100,00</b>
<b>2016</b>								
<b>A201610</b>	<b>FINANCIRANJE REDOVNE DJELATNOSTI KUD-a</b>	<b>70.000,00</b>	<b>70.000,00</b>	<b>65.000,00</b>	<b>65.000,00</b>	<b>100,00</b>	<b>92,86</b>	<b>100,00</b>
<b>Funkcija</b>								
<b>Izvor: 01</b>	<b>Opći prihodi i primici</b>	<b>70.000,00</b>	<b>70.000,00</b>	<b>65.000,00</b>	<b>65.000,00</b>	<b>100,00</b>	<b>92,86</b>	<b>100,00</b>
3811	Tekuće donacije u novcu	70.000,00	70.000,00	65.000,00	65.000,00	100,00	92,86	100,00
<b>A201611</b>	<b>ORGANIZACIJA MANIFESTACIJA</b>	<b>20.000,00</b>	<b>20.000,00</b>	<b>20.000,00</b>	<b>20.000,00</b>	<b>100,00</b>	<b>100,00</b>	<b>100,00</b>
<b>Funkcija</b>								
<b>Izvor: 01</b>	<b>Opći prihodi i primici</b>	<b>20.000,00</b>	<b>20.000,00</b>	<b>20.000,00</b>	<b>20.000,00</b>	<b>100,00</b>	<b>100,00</b>	<b>100,00</b>
3811	Tekuće donacije u novcu	20.000,00	20.000,00	20.000,00	20.000,00	100,00	100,00	100,00
<b>Program</b>	<b>PROGRAM JAVNIH POTREBA U ŠKOLSTVU</b>	<b>135.000,00</b>	<b>105.000,00</b>	<b>99.000,00</b>	<b>96.710,45</b>	<b>77,78</b>	<b>94,29</b>	<b>97,69</b>
<b>2017</b>								
<b>A201710</b>	<b>FINANCIRANJE AKTIVNOSTI ŠKOLA</b>	<b>90.000,00</b>	<b>50.000,00</b>	<b>44.000,00</b>	<b>42.760,45</b>	<b>55,56</b>	<b>88,00</b>	<b>97,18</b>
<b>Funkcija</b>								
<b>Izvor: 01</b>	<b>Opći prihodi i primici</b>	<b>90.000,00</b>	<b>50.000,00</b>	<b>44.000,00</b>	<b>42.760,45</b>	<b>55,56</b>	<b>88,00</b>	<b>97,18</b>
3722	Naknade građanima i kućanstvima u naravi	70.000,00	35.000,00	32.000,00	31.560,45	50,00	91,43	98,63
3811	Tekuće donacije u novcu	20.000,00	15.000,00	12.000,00	11.200,00	75,00	80,00	93,33
<b>A201711</b>	<b>STIPENDIRANJE UČENIKA I STUDENATA</b>	<b>45.000,00</b>	<b>55.000,00</b>	<b>55.000,00</b>	<b>53.950,00</b>	<b>122,22</b>	<b>100,00</b>	<b>98,09</b>
<b>Funkcija</b>								
<b>Izvor: 01</b>	<b>Opći prihodi i primici</b>	<b>45.000,00</b>	<b>55.000,00</b>	<b>55.000,00</b>	<b>53.950,00</b>	<b>122,22</b>	<b>100,00</b>	<b>98,09</b>
3721	Naknade građanima i kućanstvima u novcu	45.000,00	55.000,00	55.000,00	53.950,00	122,22	100,00	98,09
<b>Program</b>	<b>PROGRAM SOCIJALNE SKRBI</b>	<b>449.000,00</b>	<b>449.000,00</b>	<b>449.000,00</b>	<b>426.446,42</b>	<b>100,00</b>	<b>100,00</b>	<b>94,98</b>
<b>2018</b>								
<b>A201810</b>	<b>POMOĆ SOCIJALNO UGROŽENIM KATEGORIJAMA</b>	<b>449.000,00</b>	<b>449.000,00</b>	<b>449.000,00</b>	<b>426.446,42</b>	<b>100,00</b>	<b>100,00</b>	<b>94,98</b>
<b>Funkcija</b>	<b>STANOVNIŠTVA</b>							
<b>Izvor: 01</b>	<b>Opći prihodi i primici</b>	<b>344.000,00</b>	<b>339.000,00</b>	<b>339.000,00</b>	<b>317.349,96</b>	<b>98,55</b>	<b>100,00</b>	<b>93,61</b>
3721	Naknade građanima i kućanstvima u novcu	141.000,00	136.000,00	118.000,00	106.627,06	96,45	86,76	90,36
3722	Naknade građanima i kućanstvima u naravi	203.000,00	203.000,00	221.000,00	210.722,90	100,00	108,87	95,35

# GODIŠNJI IZVJEŠTAJ O IZVRŠENJU PRORAČUNA GRADA OZLJA ZA 2010. GODINU

## POSEBNI DIO

Račun/ Pozicija	Opis	IZVORNI PLAN ZA 2010. GOD.	I IZMJENE I DOPUNE	II IZMJENE I DOPUNE	OSTVARENO U 2010. GODINI	Index 4/3	Index 5/4	Index 6/5
1	2	3	4	5	6	7	8	9
<b>Izvor: 03</b>	<b>Prihodi za posebne namjene</b>	<b>35.000,00</b>	<b>35.000,00</b>	<b>35.000,00</b>	<b>34.996,46</b>	<b>100,00</b>	<b>100,00</b>	<b>99,99</b>
3722	Naknade građanima i kućanstvima u naravi	35.000,00	35.000,00	35.000,00	34.996,46	100,00	100,00	99,99
<b>Izvor: 04</b>	<b>Pomoći</b>	<b>70.000,00</b>	<b>75.000,00</b>	<b>75.000,00</b>	<b>74.100,00</b>	<b>107,14</b>	<b>100,00</b>	<b>98,80</b>
3721	Naknade građanima i kućanstvima u novcu	70.000,00	75.000,00	75.000,00	74.100,00	107,14	100,00	98,80
<b>Program</b>	<b>PROGRAM SURADNJE S ORGANIZACIJAMA</b>	<b>154.000,00</b>	<b>148.000,00</b>	<b>143.000,00</b>	<b>135.785,08</b>	<b>96,10</b>	<b>96,62</b>	<b>94,95</b>
	<b>2019 CIVILNOG DRUŠTVA</b>							
<b>A201910</b>	<b>FINANCIRANJE UDRUGA CIVILNOG DRUŠTVA I OSTALIH</b>	<b>154.000,00</b>	<b>148.000,00</b>	<b>143.000,00</b>	<b>135.785,08</b>	<b>96,10</b>	<b>96,62</b>	<b>94,95</b>
<b>Funkcija</b>	<b>ORGANIZACIJA</b>							
<b>Izvor: 01</b>	<b>Opći prihodi i primici</b>	<b>124.000,00</b>	<b>110.000,00</b>	<b>105.000,00</b>	<b>98.196,63</b>	<b>88,71</b>	<b>95,45</b>	<b>93,52</b>
3811	Tekuće donacije u novcu	124.000,00	110.000,00	105.000,00	98.196,63	88,71	95,45	93,52
<b>Izvor: 03</b>	<b>Prihodi za posebne namjene</b>	<b>30.000,00</b>	<b>38.000,00</b>	<b>38.000,00</b>	<b>37.588,45</b>	<b>126,67</b>	<b>100,00</b>	<b>98,92</b>
3811	Tekuće donacije u novcu	30.000,00	38.000,00	38.000,00	37.588,45	126,67	100,00	98,92
<b>Program</b>	<b>PROGRAM JAVNIH POTREBA U SPORTU</b>	<b>420.000,00</b>	<b>217.000,00</b>	<b>212.000,00</b>	<b>156.140,43</b>	<b>51,67</b>	<b>97,70</b>	<b>73,65</b>
	<b>2020</b>							
<b>A202010</b>	<b>FINANCIRANJE ZAJEDNICE SPORTSKIH UDRUGA I</b>	<b>210.000,00</b>	<b>207.000,00</b>	<b>212.000,00</b>	<b>156.140,43</b>	<b>98,57</b>	<b>102,42</b>	<b>73,65</b>
<b>Funkcija</b>	<b>ŠPORTSKIH DRUŠTAVA</b>							
<b>Izvor: 01</b>	<b>Opći prihodi i primici</b>	<b>210.000,00</b>	<b>207.000,00</b>	<b>212.000,00</b>	<b>156.140,43</b>	<b>98,57</b>	<b>102,42</b>	<b>73,65</b>
3811	Tekuće donacije u novcu	210.000,00	207.000,00	212.000,00	156.140,43	98,57	102,42	73,65
<b>K202012</b>	<b>PROJEKT IZGRADNJE SPORTSKE ZONE</b>	<b>200.000,00</b>	<b>0,00</b>	<b>0,00</b>	<b>0,00</b>	<b>0,00</b>	<b>0,00</b>	<b>0,00</b>
<b>Funkcija</b>								
<b>Izvor: 06</b>	<b>Prihodi od nefin.imovine i nadoknade šteta od osig</b>	<b>200.000,00</b>	<b>0,00</b>	<b>0,00</b>	<b>0,00</b>	<b>0,00</b>	<b>0,00</b>	<b>0,00</b>
4111	Zemljište	200.000,00	0,00	0,00	0,00	0,00	0,00	0,00
<b>T202011</b>	<b>OZALJSKE SPORTSKE IGRE</b>	<b>10.000,00</b>	<b>10.000,00</b>	<b>0,00</b>	<b>0,00</b>	<b>100,00</b>	<b>0,00</b>	<b>0,00</b>
<b>Funkcija</b>								
<b>Izvor: 01</b>	<b>Opći prihodi i primici</b>	<b>10.000,00</b>	<b>10.000,00</b>	<b>0,00</b>	<b>0,00</b>	<b>100,00</b>	<b>0,00</b>	<b>0,00</b>
3237	Intelektualne i osobne usluge	8.000,00	8.000,00	0,00	0,00	100,00	0,00	0,00
3299	Ostali nespomenuti rashodi poslovanja	2.000,00	2.000,00	0,00	0,00	100,00	0,00	0,00
<b>GLAVA</b>	<b>PRORAČUNSKI KORISNIK: 27476- PUČKO</b>	<b>20.000,00</b>	<b>30.500,00</b>	<b>30.500,00</b>	<b>23.917,05</b>	<b>152,50</b>	<b>100,00</b>	<b>78,42</b>
	<b>00202 OTVORENO UČILIŠTE</b>							
<b>Program</b>	<b>POSLOVANJE PUČKOG OTVORENOG UČILIŠTA</b>	<b>20.000,00</b>	<b>30.500,00</b>	<b>30.500,00</b>	<b>23.917,05</b>	<b>152,50</b>	<b>100,00</b>	<b>78,42</b>
	<b>2012 KATARINA ZRINSKA</b>							
<b>A201210</b>	<b>OBAVLJANJE REDOVNE DJELATNOSTI POU</b>	<b>20.000,00</b>	<b>30.500,00</b>	<b>30.500,00</b>	<b>23.917,05</b>	<b>152,50</b>	<b>100,00</b>	<b>78,42</b>
<b>Funkcija</b>								
<b>Izvor: 01</b>	<b>Opći prihodi i primici</b>	<b>20.000,00</b>	<b>30.500,00</b>	<b>30.500,00</b>	<b>23.917,05</b>	<b>152,50</b>	<b>100,00</b>	<b>78,42</b>
3223	Energija	2.000,00	4.000,00	4.500,00	3.625,83	200,00	112,50	80,57
3224	Mat. i dijelovi za tekuće i investicijsko održavanje	2.500,00	4.500,00	4.500,00	4.201,04	180,00	100,00	93,36

# GODIŠNJI IZVJEŠTAJ O IZVRŠENJU PRORAČUNA GRADA OZLJA ZA 2010. GODINU

## POSEBNI DIO

Račun/ Pozicija	Opis	IZVORNI PLAN ZA 2010. GOD.	I IZMJENE I DOPUNE	II IZMJENE I DOPUNE	OSTVARENO U 2010. GODINI	Index 4/3	Index 5/4	Index 6/5
1	2	3	4	5	6	7	8	9
3231	Usluge telefona, pošte i prijevoza	4.500,00	3.500,00	4.000,00	3.558,98	77,78	114,29	88,97
3232	Usluge tekućeg i investicijskog održavanja	2.000,00	2.000,00	2.000,00	380,10	100,00	100,00	19,01
3237	Intelektualne i osobne usluge	0,00	6.000,00	5.000,00	5.000,00	0,00	83,33	100,00
3293	Reprezentacija	1.000,00	2.000,00	2.000,00	1.570,41	200,00	100,00	78,52
3294	Članarine	4.000,00	4.000,00	4.000,00	3.600,00	100,00	100,00	90,00
3299	Ostali nespomenuti rashodi poslovanja	1.000,00	1.500,00	1.500,00	1.132,92	150,00	100,00	75,53
3431	Bankarske usluge i usluge platnog prometa	2.500,00	2.500,00	2.500,00	847,77	100,00	100,00	33,91
3433	Zatezne kamate	500,00	500,00	500,00	0,00	100,00	100,00	0,00
<b>GLAVA</b>	<b>PRORAČUNSKI KORISNIK: 42694-GRADSKA</b>	<b>342.000,00</b>	<b>697.000,00</b>	<b>697.000,00</b>	<b>631.568,02</b>	<b>203,80</b>	<b>100,00</b>	<b>90,61</b>
00203	<b>KNJIŽNICA I ČITAONICA I.BELOSTENAC</b>							
<b>Program</b>	<b>POSLOVANJE GRADSKJE KNJIŽNICE I</b>	<b>342.000,00</b>	<b>697.000,00</b>	<b>697.000,00</b>	<b>631.568,02</b>	<b>203,80</b>	<b>100,00</b>	<b>90,61</b>
2013	<b>ČITAONICE IVAN BELOSTENAC</b>							
<b>A201310</b>	<b>OBAVLJANJE REDOVNE DJELATNOSTI GRADSKJE KNJIŽNICE I</b>	<b>332.000,00</b>	<b>347.000,00</b>	<b>328.000,00</b>	<b>282.208,19</b>	<b>104,52</b>	<b>94,52</b>	<b>86,04</b>
<b>Funkcija</b>	<b>ČITAONICE</b>							
<b>Izvor: 01</b>	<b>Opći prihodi i primici</b>	<b>332.000,00</b>	<b>347.000,00</b>	<b>328.000,00</b>	<b>282.208,19</b>	<b>104,52</b>	<b>94,52</b>	<b>86,04</b>
3111	Plaće za redovan rad	188.000,00	188.000,00	170.000,00	165.189,19	100,00	90,43	97,17
3121	Ostali rashodi za zaposlene	13.000,00	13.000,00	13.000,00	12.000,00	100,00	100,00	92,31
3132	Doprinosi za zdravstveno osiguranje	30.000,00	30.000,00	27.000,00	25.604,32	100,00	90,00	94,83
3133	Doprinosi za zapošljavanje	3.500,00	3.500,00	3.500,00	2.808,17	100,00	100,00	80,23
3211	Službena putovanja	2.500,00	2.500,00	1.500,00	574,00	100,00	60,00	38,27
3212	Naknade za prijevoz, za rad na terenu i odvojeni život	13.000,00	13.000,00	12.000,00	11.160,00	100,00	92,31	93,00
3213	Stručno usavršavanje zaposlenika	3.000,00	3.000,00	3.000,00	850,00	100,00	100,00	28,33
3221	Uredski materijal i ostali materijalni rashodi	12.000,00	12.000,00	12.000,00	6.008,92	100,00	100,00	50,07
3223	Energija	27.000,00	20.000,00	18.000,00	12.365,35	74,07	90,00	68,70
3224	Mat. i dijelovi za tekuće i investicijsko održavanje	2.000,00	2.000,00	2.000,00	0,00	100,00	100,00	0,00
3225	Sitni inventar i auto gume	2.000,00	2.000,00	2.000,00	1.389,70	100,00	100,00	69,49
3231	Usluge telefona, pošte i prijevoza	6.000,00	5.000,00	4.500,00	3.612,25	83,33	90,00	80,27
3232	Usluge tekućeg i investicijskog održavanja	9.000,00	5.000,00	5.000,00	1.370,83	55,56	100,00	27,42
3234	Komunalne usluge	4.000,00	3.000,00	1.000,00	0,00	75,00	33,33	0,00
3237	Intelektualne i osobne usluge	0,00	27.000,00	33.000,00	25.741,32	0,00	122,22	78,00
3238	Računalne usluge	6.500,00	7.000,00	7.000,00	6.346,80	107,69	100,00	90,67
3239	Ostale usluge	4.000,00	4.000,00	7.000,00	4.040,57	100,00	175,00	57,72
3293	Reprezentacija	500,00	2.000,00	1.000,00	240,59	400,00	50,00	24,06

# GODIŠNJI IZVJEŠTAJ O IZVRŠENJU PRORAČUNA GRADA OZLJA ZA 2010. GODINU

## POSEBNI DIO

Račun/ Pozicija	Opis	IZVORNI PLAN ZA 2010. GOD.	I IZMJENE I DOPUNE	II IZMJENE I DOPUNE	OSTVARENO U 2010. GODINI	Index 4/3	Index 5/4	Index 6/5
1	2	3	4	5	6	7	8	9
3299	Ostali nespomenuti rashodi poslovanja	3.000,00	2.000,00	2.000,00	250,00	66,67	100,00	12,50
3431	Bankarske usluge i usluge platnog prometa	2.500,00	2.500,00	3.000,00	2.656,18	100,00	120,00	88,54
3433	Zatezne kamate	500,00	500,00	500,00	0,00	100,00	100,00	0,00
<b>K201311</b>	<b>OPREMANJE KNJIŽNICE I ČITAONICE</b>	<b>10.000,00</b>	<b>350.000,00</b>	<b>369.000,00</b>	<b>349.359,83</b>	<b>3.500,00</b>	<b>105,43</b>	<b>94,68</b>
<b>Funkcija</b>								
<b>Izvor: 01 Opći prihodi i primici</b>		<b>10.000,00</b>	<b>350.000,00</b>	<b>369.000,00</b>	<b>349.359,83</b>	<b>3.500,00</b>	<b>105,43</b>	<b>94,68</b>
4212	Poslovni objekti	0,00	340.000,00	340.000,00	337.976,56	0,00	100,00	99,40
4241	Knjige u knjižnicama	10.000,00	10.000,00	29.000,00	11.383,27	100,00	290,00	39,25
<b>GLAVA</b>	<b>PRORAČUNSKI KORISNIK: 42686- ZAVIČAJNI</b>	<b>451.000,00</b>	<b>451.000,00</b>	<b>451.000,00</b>	<b>313.722,54</b>	<b>100,00</b>	<b>100,00</b>	<b>69,56</b>
<b>00204</b>	<b>MUZEJ OZALJ</b>							
<b>Program</b>	<b>POSLOVANJE ZAVIČAJNOG MUZEJA OZALJ</b>	<b>451.000,00</b>	<b>451.000,00</b>	<b>451.000,00</b>	<b>313.722,54</b>	<b>100,00</b>	<b>100,00</b>	<b>69,56</b>
<b>2014</b>								
<b>A201410</b>	<b>OBAVLJANJE REDOVNE DJELATNOSTI ZAVIČAJNOG MUZEJA</b>	<b>421.000,00</b>	<b>421.000,00</b>	<b>421.000,00</b>	<b>304.722,54</b>	<b>100,00</b>	<b>100,00</b>	<b>72,38</b>
<b>Funkcija</b>								
<b>Izvor: 01 Opći prihodi i primici</b>		<b>421.000,00</b>	<b>421.000,00</b>	<b>421.000,00</b>	<b>304.722,54</b>	<b>100,00</b>	<b>100,00</b>	<b>72,38</b>
3111	Plaće za redovan rad	189.000,00	189.000,00	189.000,00	171.180,60	100,00	100,00	90,57
3121	Ostali rashodi za zaposlene	10.000,00	13.000,00	13.000,00	8.300,00	130,00	100,00	63,85
3132	Doprinosi za zdravstveno osiguranje	29.000,00	29.000,00	29.000,00	26.533,00	100,00	100,00	91,49
3133	Doprinosi za zapošljavanje	3.500,00	3.500,00	3.500,00	2.910,09	100,00	100,00	83,15
3211	Službena putovanja	2.500,00	2.500,00	3.000,00	2.370,00	100,00	120,00	79,00
3212	Naknade za prijevoz, za rad na terenu i odvojeni život	11.000,00	11.000,00	11.000,00	8.280,00	100,00	100,00	75,27
3213	Stručno usavršavanje zaposlenika	3.000,00	3.000,00	3.000,00	850,00	100,00	100,00	28,33
3221	Uredski materijal i ostali materijalni rashodi	7.000,00	7.000,00	7.000,00	3.728,45	100,00	100,00	53,26
3223	Energija	28.000,00	35.500,00	38.500,00	29.093,89	126,79	108,45	75,57
3224	Mat. i dijelovi za tekuće i investicijsko održavanje	22.000,00	10.000,00	10.000,00	2.890,24	45,45	100,00	28,90
3225	Sitni inventar i auto gume	500,00	500,00	500,00	281,57	100,00	100,00	56,31
3231	Usluge telefona, pošte i prijevoza	4.000,00	6.000,00	5.500,00	4.598,28	150,00	91,67	83,61
3232	Usluge tekućeg i investicijskog održavanja	29.000,00	19.000,00	19.000,00	12.879,15	65,52	100,00	67,79
3234	Komunalne usluge	8.500,00	16.000,00	12.000,00	7.821,47	188,24	75,00	65,18
3237	Intelektualne i osobne usluge	45.000,00	45.000,00	42.000,00	8.102,50	100,00	93,33	19,29
3239	Ostale usluge	19.500,00	20.500,00	22.500,00	4.677,36	105,13	109,76	20,79
3292	Premije osiguranja	4.000,00	3.000,00	3.000,00	2.543,11	75,00	100,00	84,77
3293	Reprezentacija	3.000,00	5.000,00	6.000,00	4.924,27	166,67	120,00	82,07

# GODIŠNJI IZVJEŠTAJ O IZVRŠENJU PRORAČUNA GRADA OZLJA ZA 2010. GODINU

## POSEBNI DIO

Račun/ Pozicija	Opis	IZVORNI PLAN ZA 2010. GOD.	I IZMJENE I DOPUNE	II IZMJENE I DOPUNE	OSTVARENO U 2010. GODINI	Index 4/3	Index 5/4	Index 6/5
1	2	3	4	5	6	7	8	9
3431	Bankarske usluge i usluge platnog prometa	2.000,00	2.000,00	3.000,00	2.758,56	100,00	150,00	91,95
3433	Zatezne kamate	500,00	500,00	500,00	0,00	100,00	100,00	0,00
<b>K201411</b>	<b>OPREMANJE ZAVIČAJNOG MUZEJA</b>	<b>30.000,00</b>	<b>30.000,00</b>	<b>30.000,00</b>	<b>9.000,00</b>	<b>100,00</b>	<b>100,00</b>	<b>30,00</b>
<b>Funkcija</b>								
<b>Izvor: 01 Opći prihodi i primici</b>		<b>30.000,00</b>	<b>30.000,00</b>	<b>20.000,00</b>	<b>0,00</b>	<b>100,00</b>	<b>66,67</b>	<b>0,00</b>
4221	Uredska oprema i namještaj	20.000,00	20.000,00	20.000,00	0,00	100,00	100,00	0,00
4223	Oprema za održavanje i zaštitu	10.000,00	10.000,00	0,00	0,00	100,00	0,00	0,00
<b>Izvor: 04 Pomoći</b>		<b>0,00</b>	<b>0,00</b>	<b>10.000,00</b>	<b>9.000,00</b>	<b>0,00</b>	<b>0,00</b>	<b>90,00</b>
4243	Muzejski izložci i predmeti prirodnih rijetkosti	0,00	0,00	10.000,00	9.000,00	0,00	0,00	90,00
<b>GLAVA</b>	<b>PRORAČUNSKI KORISNIK: 27484-DJEČJI</b>	<b>1.506.000,00</b>	<b>1.506.000,00</b>	<b>1.506.000,00</b>	<b>1.501.799,67</b>	<b>100,00</b>	<b>100,00</b>	<b>99,72</b>
<b>00205</b>	<b>VRTIĆ I JASLICE ZVONČIĆ</b>							
<b>Program</b>	<b>FINANCIRANJE DJEČJEG VRTIĆA I JASLICA</b>	<b>1.506.000,00</b>	<b>1.506.000,00</b>	<b>1.506.000,00</b>	<b>1.501.799,67</b>	<b>100,00</b>	<b>100,00</b>	<b>99,72</b>
<b>2015</b>	<b>ZVONČIĆ</b>							
<b>A201510</b>	<b>SUFINANCIRANJE REDOVNE DJELATNOSTI DJEČJEG VRTIĆA</b>	<b>1.506.000,00</b>	<b>1.506.000,00</b>	<b>1.506.000,00</b>	<b>1.501.799,67</b>	<b>100,00</b>	<b>100,00</b>	<b>99,72</b>
<b>Funkcija</b>								
<b>Izvor: 01 Opći prihodi i primici</b>		<b>1.495.000,00</b>	<b>1.495.000,00</b>	<b>1.495.000,00</b>	<b>1.493.199,67</b>	<b>100,00</b>	<b>100,00</b>	<b>99,88</b>
3111	Plaće za redovan rad	1.140.000,00	1.140.000,00	1.151.500,00	1.151.499,67	100,00	101,01	100,00
3121	Ostali rashodi za zaposlene	40.000,00	40.000,00	28.500,00	28.500,00	100,00	71,25	100,00
3132	Doprinosi za zdravstveno osiguranje	160.000,00	160.000,00	160.000,00	160.000,00	100,00	100,00	100,00
3133	Doprinosi za zapošljavanje	19.000,00	19.000,00	19.000,00	19.000,00	100,00	100,00	100,00
3212	Naknade za prijevoz, za rad na terenu i odvojeni život	110.000,00	110.000,00	110.000,00	110.000,00	100,00	100,00	100,00
3299	Ostali nespomenuti rashodi poslovanja	26.000,00	26.000,00	26.000,00	24.200,00	100,00	100,00	93,08
<b>Izvor: 04 Pomoći</b>		<b>11.000,00</b>	<b>11.000,00</b>	<b>11.000,00</b>	<b>8.600,00</b>	<b>100,00</b>	<b>100,00</b>	<b>78,18</b>
3299	Ostali nespomenuti rashodi poslovanja	11.000,00	11.000,00	11.000,00	8.600,00	100,00	100,00	78,18
<b>GLAVA</b>	<b>UO ZA FINACIJE I GOSPODARSTVO</b>	<b>4.471.000,00</b>	<b>4.024.085,03</b>	<b>3.891.085,03</b>	<b>3.523.172,41</b>	<b>90,00</b>	<b>96,69</b>	<b>90,54</b>
<b>00301</b>								
<b>Program</b>	<b>PROGRAM POTICANJA POLJOPRIVREDNE</b>	<b>425.000,00</b>	<b>395.000,00</b>	<b>320.000,00</b>	<b>255.786,11</b>	<b>92,94</b>	<b>81,01</b>	<b>79,93</b>
<b>3011</b>	<b>PROIZVODNJE</b>							
<b>A301110</b>	<b>SUBVENCIJE POLJOPRIVREDNICIMA</b>	<b>400.000,00</b>	<b>370.000,00</b>	<b>300.000,00</b>	<b>255.786,11</b>	<b>92,50</b>	<b>81,08</b>	<b>85,26</b>
<b>Funkcija</b>								
<b>Izvor: 01 Opći prihodi i primici</b>		<b>250.000,00</b>	<b>250.000,00</b>	<b>240.000,00</b>	<b>219.426,11</b>	<b>100,00</b>	<b>96,00</b>	<b>91,43</b>
3523	Subvencije poljoprivrednicima, obrtnicima, malim i srednjim	250.000,00	250.000,00	240.000,00	219.426,11	100,00	96,00	91,43
<b>Izvor: 03 Prihodi za posebne namjene</b>		<b>90.000,00</b>	<b>60.000,00</b>	<b>20.000,00</b>	<b>7.650,00</b>	<b>66,67</b>	<b>33,33</b>	<b>38,25</b>

# GODIŠNJI IZVJEŠTAJ O IZVRŠENJU PRORAČUNA GRADA OZLJA ZA 2010. GODINU

## POSEBNI DIO

Račun/ Pozicija	Opis	IZVORNI PLAN ZA 2010. GOD.	I IZMJENE I DOPUNE	II IZMJENE I DOPUNE	OSTVARENO U 2010. GODINI	Index 4/3	Index 5/4	Index 6/5
1	2	3	4	5	6	7	8	9
3523	Subvencije poljoprivrednicima, obrtnicima, malim i srednjim	90.000,00	60.000,00	20.000,00	7.650,00	66,67	33,33	38,25
	<b>Izvor: 04 Pomoći</b>	<b>60.000,00</b>	<b>60.000,00</b>	<b>40.000,00</b>	<b>28.710,00</b>	<b>100,00</b>	<b>66,67</b>	<b>71,78</b>
3523	Subvencije poljoprivrednicima, obrtnicima, malim i srednjim	60.000,00	60.000,00	40.000,00	28.710,00	100,00	66,67	71,78
	<b>A301111 IZDACI ZA ELEMENTARNE NEPOGODE</b>	<b>25.000,00</b>	<b>25.000,00</b>	<b>20.000,00</b>	<b>0,00</b>	<b>100,00</b>	<b>80,00</b>	<b>0,00</b>
	<b>Funkcija</b>							
	<b>Izvor: 01 Opći prihodi i primici</b>	<b>25.000,00</b>	<b>25.000,00</b>	<b>20.000,00</b>	<b>0,00</b>	<b>100,00</b>	<b>80,00</b>	<b>0,00</b>
3831	Naknade šteta pravnim i fizičkim osobama	25.000,00	25.000,00	20.000,00	0,00	100,00	80,00	0,00
<b>Program</b>	<b>PROGRAM ZAŠTITE I SPAŠAVANJA</b>	<b>66.000,00</b>	<b>66.000,00</b>	<b>56.000,00</b>	<b>40.990,00</b>	<b>100,00</b>	<b>84,85</b>	<b>73,20</b>
	<b>3012</b>							
	<b>A301210 CIVILNA ZAŠTITA</b>	<b>41.000,00</b>	<b>41.000,00</b>	<b>31.000,00</b>	<b>15.990,00</b>	<b>100,00</b>	<b>75,61</b>	<b>51,58</b>
	<b>Funkcija</b>							
	<b>Izvor: 01 Opći prihodi i primici</b>	<b>41.000,00</b>	<b>41.000,00</b>	<b>31.000,00</b>	<b>15.990,00</b>	<b>100,00</b>	<b>75,61</b>	<b>51,58</b>
3237	Intelektualne i osobne usluge	41.000,00	41.000,00	31.000,00	15.990,00	100,00	75,61	51,58
	<b>A301211 GORSKA SLUŽBA SPAŠAVANJA</b>	<b>25.000,00</b>	<b>25.000,00</b>	<b>25.000,00</b>	<b>25.000,00</b>	<b>100,00</b>	<b>100,00</b>	<b>100,00</b>
	<b>Funkcija</b>							
	<b>Izvor: 01 Opći prihodi i primici</b>	<b>25.000,00</b>	<b>25.000,00</b>	<b>25.000,00</b>	<b>25.000,00</b>	<b>100,00</b>	<b>100,00</b>	<b>100,00</b>
3811	Tekuće donacije u novcu	25.000,00	25.000,00	25.000,00	25.000,00	100,00	100,00	100,00
<b>Program</b>	<b>PROGRAM REDOVITE DJELATNOSTI UPRAVE I</b>	<b>2.544.000,00</b>	<b>2.452.085,03</b>	<b>2.454.085,03</b>	<b>2.315.155,47</b>	<b>96,39</b>	<b>100,08</b>	<b>94,34</b>
	<b>3013 ADMINISTRACIJE</b>							
	<b>A301310 RASHODI ZA ZAPOSLENE</b>	<b>1.947.000,00</b>	<b>1.875.085,03</b>	<b>1.888.085,03</b>	<b>1.830.484,39</b>	<b>96,31</b>	<b>100,69</b>	<b>96,95</b>
	<b>Funkcija</b>							
	<b>Izvor: 01 Opći prihodi i primici</b>	<b>1.947.000,00</b>	<b>1.875.085,03</b>	<b>1.888.085,03</b>	<b>1.830.484,39</b>	<b>96,31</b>	<b>100,69</b>	<b>96,95</b>
3111	Plaće za redovan rad	1.422.000,00	1.357.085,03	1.362.085,03	1.347.479,84	95,43	100,37	98,93
3121	Ostali rashodi za zaposlene	59.000,00	54.000,00	54.000,00	45.203,31	91,53	100,00	83,71
3132	Doprinosi za zdravstveno osiguranje	221.000,00	211.000,00	211.000,00	209.026,42	95,48	100,00	99,06
3133	Doprinosi za zapošljavanje	25.000,00	24.000,00	24.000,00	22.925,58	96,00	100,00	95,52
3211	Službena putovanja	23.000,00	23.000,00	18.000,00	10.881,00	100,00	78,26	60,45
3212	Naknade za prijevoz, za rad na terenu i odvojeni život	117.000,00	119.000,00	128.000,00	119.911,60	101,71	107,56	93,68
3213	Stručno usavršavanje zaposlenika	12.000,00	10.000,00	7.000,00	1.107,00	83,33	70,00	15,81
3237	Intelektualne i osobne usluge	22.000,00	22.000,00	23.000,00	21.315,28	100,00	104,55	92,68
3239	Ostale usluge	8.000,00	8.000,00	13.000,00	12.390,36	100,00	162,50	95,31
3292	Premije osiguranja	10.000,00	10.000,00	10.000,00	8.346,31	100,00	100,00	83,46
3294	Članarine	7.000,00	16.000,00	11.000,00	5.922,45	228,57	68,75	53,84
3431	Bankarske usluge i usluge platnog prometa	20.000,00	20.000,00	26.000,00	25.975,24	100,00	130,00	99,90
3433	Zatezne kamate	1.000,00	1.000,00	1.000,00	0,00	100,00	100,00	0,00



# GODIŠNJI IZVJEŠTAJ O IZVRŠENJU PRORAČUNA GRADA OZLJA ZA 2010. GODINU

## POSEBNI DIO

Račun/ Pozicija	Opis	IZVORNI PLAN ZA 2010. GOD.	I IZMJENE I DOPUNE	II IZMJENE I DOPUNE	OSTVARENO U 2010. GODINI	Index 4/3	Index 5/4	Index 6/5
1	2	3	4	5	6	7	8	9
<b>A301311</b>	<b>NABAVA SREDSTAVA, PROIZVODA I USLUGA</b>	<b>538.000,00</b>	<b>524.000,00</b>	<b>513.000,00</b>	<b>448.405,24</b>	<b>97,40</b>	<b>97,90</b>	<b>87,41</b>
<b>Funkcija</b>								
<b>Izvor: 01</b>	<b>Opći prihodi i primici</b>	<b>538.000,00</b>	<b>524.000,00</b>	<b>513.000,00</b>	<b>448.405,24</b>	<b>97,40</b>	<b>97,90</b>	<b>87,41</b>
3221	Uredski materijal i ostali materijalni rashodi	53.000,00	55.000,00	64.000,00	59.976,08	103,77	116,36	93,71
3223	Energija	27.000,00	27.000,00	29.000,00	27.211,44	100,00	107,41	93,83
3224	Mat. i dijelovi za tekuće i investicijsko održavanje	14.000,00	13.000,00	13.000,00	7.537,90	92,86	100,00	57,98
3225	Sitni inventar i auto gume	13.000,00	13.000,00	13.000,00	9.403,33	100,00	100,00	72,33
3231	Usluge telefona, pošte i prijevoza	73.000,00	73.000,00	77.000,00	68.189,42	100,00	105,48	88,56
3232	Usluge tekućeg i investicijskog održavanja	51.000,00	29.000,00	21.000,00	11.715,74	56,86	72,41	55,79
3233	Usluge promidžbe i informiranja	36.000,00	30.000,00	29.000,00	28.132,50	83,33	96,67	97,01
3234	Komunalne usluge	89.000,00	94.000,00	94.000,00	82.375,33	105,62	100,00	87,63
3237	Intelektualne i osobne usluge	10.000,00	20.000,00	12.000,00	11.296,45	200,00	60,00	94,14
3238	Računalne usluge	40.000,00	40.000,00	31.500,00	29.497,42	100,00	78,75	93,64
3239	Ostale usluge	19.000,00	17.000,00	15.500,00	12.815,48	89,47	91,18	82,68
3299	Ostali nespomenuti rashodi poslovanja	103.000,00	103.000,00	104.000,00	100.254,15	100,00	100,97	96,40
3831	Naknade šteta pravnim i fizičkim osobama	10.000,00	10.000,00	10.000,00	0,00	100,00	100,00	0,00
<b>K301312</b>	<b>OPREMANJE JAVNE UPRAVE I ADMINISTRACIJE</b>	<b>59.000,00</b>	<b>53.000,00</b>	<b>53.000,00</b>	<b>36.265,84</b>	<b>89,83</b>	<b>100,00</b>	<b>68,43</b>
<b>Funkcija</b>								
<b>Izvor: 01</b>	<b>Opći prihodi i primici</b>	<b>59.000,00</b>	<b>53.000,00</b>	<b>53.000,00</b>	<b>36.265,84</b>	<b>89,83</b>	<b>100,00</b>	<b>68,43</b>
4221	Uredska oprema i namještaj	44.000,00	38.000,00	38.000,00	31.737,82	86,36	100,00	83,52
4223	Oprema za održavanje i zaštitu	5.000,00	5.000,00	5.000,00	0,00	100,00	100,00	0,00
4262	Ulaganja u računalne programe	10.000,00	10.000,00	10.000,00	4.528,02	100,00	100,00	45,28
<b>Program</b>	<b>PROGRAM RAZVOJA TURIZMA</b>	<b>250.000,00</b>	<b>40.000,00</b>	<b>0,00</b>	<b>0,00</b>	<b>16,00</b>	<b>0,00</b>	<b>0,00</b>
<b>3014</b>								
<b>A301410</b>	<b>FINANCIRANJE RADA TURISTIČKE ZAJEDNICE</b>	<b>50.000,00</b>	<b>40.000,00</b>	<b>0,00</b>	<b>0,00</b>	<b>80,00</b>	<b>0,00</b>	<b>0,00</b>
<b>Funkcija</b>								
<b>Izvor: 01</b>	<b>Opći prihodi i primici</b>	<b>50.000,00</b>	<b>40.000,00</b>	<b>0,00</b>	<b>0,00</b>	<b>80,00</b>	<b>0,00</b>	<b>0,00</b>
3811	Tekuće donacije u novcu	50.000,00	40.000,00	0,00	0,00	80,00	0,00	0,00
<b>K301411</b>	<b>NABAVA I OPREMANJE POSLOVNOG PROSTORA TZ</b>	<b>200.000,00</b>	<b>0,00</b>	<b>0,00</b>	<b>0,00</b>	<b>0,00</b>	<b>0,00</b>	<b>0,00</b>
<b>Funkcija</b>								
<b>Izvor: 06</b>	<b>Prihodi od nefin.imovine i nadoknade šteta od osig</b>	<b>200.000,00</b>	<b>0,00</b>	<b>0,00</b>	<b>0,00</b>	<b>0,00</b>	<b>0,00</b>	<b>0,00</b>
4212	Poslovni objekti	200.000,00	0,00	0,00	0,00	0,00	0,00	0,00
<b>Program</b>	<b>PROGRAM KREDITNOG ZADUŽENJA</b>	<b>400.000,00</b>	<b>400.000,00</b>	<b>400.000,00</b>	<b>389.221,48</b>	<b>100,00</b>	<b>100,00</b>	<b>97,31</b>
<b>3015</b>								

# GODIŠNJI IZVJEŠTAJ O IZVRŠENJU PRORAČUNA GRADA OZLJA ZA 2010. GODINU

## POSEBNI DIO

Račun/ Pozicija	Opis	IZVORNI PLAN ZA 2010. GOD.	I IZMJENE I DOPUNE	II IZMJENE I DOPUNE	OSTVARENO U 2010. GODINI	Index 4/3	Index 5/4	Index 6/5
1	2	3	4	5	6	7	8	9
<b>A301510</b>	<b>OTPLATA KAMATA NA ZAJAM</b>	<b>60.000,00</b>	<b>60.000,00</b>	<b>60.000,00</b>	<b>56.696,70</b>	<b>100,00</b>	<b>100,00</b>	<b>94,49</b>
<b>Funkcija</b>								
<b>Izvor: 01</b>	<b>Opći prihodi i primici</b>	<b>60.000,00</b>	<b>60.000,00</b>	<b>60.000,00</b>	<b>56.696,70</b>	<b>100,00</b>	<b>100,00</b>	<b>94,49</b>
3422	Kamate za primljene zajmove od banaka i ostalih finansijskih	60.000,00	60.000,00	60.000,00	56.696,70	100,00	100,00	94,49
<b>A301511</b>	<b>OTPLATA GLAVNICE ZAJMA</b>	<b>340.000,00</b>	<b>340.000,00</b>	<b>340.000,00</b>	<b>332.524,78</b>	<b>100,00</b>	<b>100,00</b>	<b>97,80</b>
<b>Funkcija</b>								
<b>Izvor: 01</b>	<b>Opći prihodi i primici</b>	<b>340.000,00</b>	<b>340.000,00</b>	<b>340.000,00</b>	<b>332.524,78</b>	<b>100,00</b>	<b>100,00</b>	<b>97,80</b>
5421	Otplata glavnice primljenih zajmova od tuzemnih banaka i ostalih	340.000,00	340.000,00	340.000,00	332.524,78	100,00	100,00	97,80
<b>Program</b>	<b>PROGRAM JAVNIH POTREBA U VATROGASTVU</b>	<b>600.000,00</b>	<b>600.000,00</b>	<b>600.000,00</b>	<b>480.750,00</b>	<b>100,00</b>	<b>100,00</b>	<b>80,13</b>
<b>3016</b>								
<b>A301610</b>	<b>PREVENTIVNO DJELOVANJE NA ZAŠTITU OD POŽARA</b>	<b>600.000,00</b>	<b>600.000,00</b>	<b>600.000,00</b>	<b>480.750,00</b>	<b>100,00</b>	<b>100,00</b>	<b>80,13</b>
<b>Funkcija</b>								
<b>Izvor: 01</b>	<b>Opći prihodi i primici</b>	<b>600.000,00</b>	<b>600.000,00</b>	<b>600.000,00</b>	<b>480.750,00</b>	<b>100,00</b>	<b>100,00</b>	<b>80,13</b>
3811	Tekuće donacije u novcu	600.000,00	600.000,00	600.000,00	480.750,00	100,00	100,00	80,13
<b>Program</b>	<b>PROGRAM RAZVOJA MALOG I SREDNJEG</b>	<b>86.000,00</b>	<b>56.000,00</b>	<b>26.000,00</b>	<b>20.186,19</b>	<b>65,12</b>	<b>46,43</b>	<b>77,64</b>
<b>3017</b>	<b>PODUZETNIŠTVA</b>							
<b>A301711</b>	<b>POMOĆ OBRTRNICIMA, MALIM I SREDNJIM PODUZETNICIMA</b>	<b>86.000,00</b>	<b>56.000,00</b>	<b>26.000,00</b>	<b>20.186,19</b>	<b>65,12</b>	<b>46,43</b>	<b>77,64</b>
<b>Funkcija</b>								
<b>Izvor: 01</b>	<b>Opći prihodi i primici</b>	<b>86.000,00</b>	<b>56.000,00</b>	<b>26.000,00</b>	<b>20.186,19</b>	<b>65,12</b>	<b>46,43</b>	<b>77,64</b>
3523	Subvencije poljoprivrednicima, obrtnicima, malim i srednjim	80.000,00	50.000,00	20.000,00	14.186,19	62,50	40,00	70,93
3811	Tekuće donacije u novcu	6.000,00	6.000,00	6.000,00	6.000,00	100,00	100,00	100,00
<b>Program</b>	<b>PROGRAM UPRAVLJANJA OBJEKTIMA U</b>	<b>100.000,00</b>	<b>15.000,00</b>	<b>35.000,00</b>	<b>21.083,16</b>	<b>15,00</b>	<b>233,33</b>	<b>60,24</b>
<b>3018</b>	<b>VLASNIŠTVU GRADA</b>							
<b>T301810</b>	<b>INVESTICIJSKO ODRŽAVANJE STAMBENIH I POSLOVNIH</b>	<b>100.000,00</b>	<b>15.000,00</b>	<b>35.000,00</b>	<b>21.083,16</b>	<b>15,00</b>	<b>233,33</b>	<b>60,24</b>
<b>Funkcija</b>	<b>OBJEKATA</b>							
<b>Izvor: 01</b>	<b>Opći prihodi i primici</b>	<b>100.000,00</b>	<b>15.000,00</b>	<b>35.000,00</b>	<b>21.083,16</b>	<b>15,00</b>	<b>233,33</b>	<b>60,24</b>
3232	Usluge tekućeg i investicijskog održavanja	100.000,00	15.000,00	35.000,00	21.083,16	15,00	233,33	60,24
<b>GLAVA</b>	<b>UO ZA URBANIZAM I KOMUNALNE</b>	<b>5.196.000,00</b>	<b>4.639.000,00</b>	<b>4.055.000,00</b>	<b>3.187.743,61</b>	<b>89,28</b>	<b>87,41</b>	<b>78,61</b>
<b>00401</b>	<b>DJELATNOSTI</b>							
<b>Program</b>	<b>PROGRAM IZGRADNJE KOMUNALNE</b>	<b>3.150.000,00</b>	<b>2.202.000,00</b>	<b>1.566.000,00</b>	<b>895.667,52</b>	<b>69,90</b>	<b>71,12</b>	<b>57,19</b>
<b>4011</b>	<b>INFRASTRUKTURE</b>							
<b>K401110</b>	<b>OTKUP ZEMLJIŠTA</b>	<b>200.000,00</b>	<b>140.000,00</b>	<b>140.000,00</b>	<b>138.770,30</b>	<b>70,00</b>	<b>100,00</b>	<b>99,12</b>
<b>Funkcija</b>								
<b>Izvor: 06</b>	<b>Prihodi od nefin.imovine i nadoknade šteta od osig</b>	<b>200.000,00</b>	<b>140.000,00</b>	<b>140.000,00</b>	<b>138.770,30</b>	<b>70,00</b>	<b>100,00</b>	<b>99,12</b>

# GODIŠNJI IZVJEŠTAJ O IZVRŠENJU PRORAČUNA GRADA OZLJA ZA 2010. GODINU

## POSEBNI DIO

Račun/ Pozicija	Opis	IZVORNI PLAN ZA 2010. GOD.	I IZMJENE I DOPUNE	II IZMJENE I DOPUNE	OSTVARENO U 2010. GODINI	Index 4/3	Index 5/4	Index 6/5
1	2	3	4	5	6	7	8	9
4111	Zemljište	200.000,00	140.000,00	140.000,00	138.770,30	70,00	100,00	99,12
<b>K401111</b>	<b>PROJEKT IZGRADNJE PODUZETNIČKE ZONE LUG</b>	<b>1.000.000,00</b>	<b>985.000,00</b>	<b>736.000,00</b>	<b>68.957,61</b>	<b>98,50</b>	<b>74,72</b>	<b>9,37</b>
<b>Funkcija</b>								
<b>Izvor: 04 Pomoći</b>		<b>1.000.000,00</b>	<b>985.000,00</b>	<b>736.000,00</b>	<b>68.957,61</b>	<b>98,50</b>	<b>74,72</b>	<b>9,37</b>
4213	Ceste, željeznice i slični građevinski objekti	950.000,00	920.000,00	671.000,00	7.380,00	96,84	72,93	1,10
4214	Ostali građevinski objekti	50.000,00	65.000,00	65.000,00	61.577,61	130,00	100,00	94,73
<b>K401112</b>	<b>IZGRADNJA KANALIZACIJSKOG SUSTAVA (PROČISTAČA</b>	<b>300.000,00</b>	<b>300.000,00</b>	<b>0,00</b>	<b>0,00</b>	<b>100,00</b>	<b>0,00</b>	<b>0,00</b>
<b>Funkcija</b>								
<b>OTPADNIH VODA)</b>								
<b>Izvor: 06 Prihodi od nefin.imovine i nadoknade šteta od osig</b>		<b>300.000,00</b>	<b>300.000,00</b>	<b>0,00</b>	<b>0,00</b>	<b>100,00</b>	<b>0,00</b>	<b>0,00</b>
4214	Ostali građevinski objekti	300.000,00	300.000,00	0,00	0,00	100,00	0,00	0,00
<b>K401115</b>	<b>IZGRADNJA JAVNIH POVRŠINA</b>	<b>1.090.000,00</b>	<b>410.000,00</b>	<b>356.000,00</b>	<b>355.188,32</b>	<b>37,61</b>	<b>86,83</b>	<b>99,77</b>
<b>Funkcija</b>								
<b>Izvor: 01 Opći prihodi i primici</b>		<b>890.000,00</b>	<b>250.000,00</b>	<b>220.000,00</b>	<b>219.530,40</b>	<b>28,09</b>	<b>88,00</b>	<b>99,79</b>
4213	Ceste, željeznice i slični građevinski objekti	890.000,00	250.000,00	220.000,00	219.530,40	28,09	88,00	99,79
<b>Izvor: 03 Prihodi za posebne namjene</b>		<b>200.000,00</b>	<b>160.000,00</b>	<b>136.000,00</b>	<b>135.657,92</b>	<b>80,00</b>	<b>85,00</b>	<b>99,75</b>
4214	Ostali građevinski objekti	200.000,00	160.000,00	136.000,00	135.657,92	80,00	85,00	99,75
<b>K401117</b>	<b>IZGRADNJA NERAZVRSTANIH CESTA</b>	<b>560.000,00</b>	<b>350.000,00</b>	<b>317.000,00</b>	<b>315.799,12</b>	<b>62,50</b>	<b>90,57</b>	<b>99,62</b>
<b>Funkcija</b>								
<b>Izvor: 03 Prihodi za posebne namjene</b>		<b>560.000,00</b>	<b>350.000,00</b>	<b>317.000,00</b>	<b>315.799,12</b>	<b>62,50</b>	<b>90,57</b>	<b>99,62</b>
4213	Ceste, željeznice i slični građevinski objekti	560.000,00	350.000,00	317.000,00	315.799,12	62,50	90,57	99,62
<b>K401120</b>	<b>IZGRADNJA OBJEKATA NA GROBLJIMA</b>	<b>0,00</b>	<b>17.000,00</b>	<b>17.000,00</b>	<b>16.952,17</b>	<b>0,00</b>	<b>100,00</b>	<b>99,72</b>
<b>Funkcija</b>								
<b>Izvor: 03 Prihodi za posebne namjene</b>		<b>0,00</b>	<b>17.000,00</b>	<b>17.000,00</b>	<b>16.952,17</b>	<b>0,00</b>	<b>100,00</b>	<b>99,72</b>
4214	Ostali građevinski objekti	0,00	17.000,00	17.000,00	16.952,17	0,00	100,00	99,72
<b>Program</b>	<b>PROGRAM PROSTORNOG PLANIRANJA I</b>	<b>300.000,00</b>	<b>326.000,00</b>	<b>265.000,00</b>	<b>210.402,52</b>	<b>108,67</b>	<b>81,29</b>	<b>79,40</b>
	<b>4012 UREĐANJA GRADA</b>							
	<b>A401210 PRIPREMA PROJEKATA</b>	<b>195.000,00</b>	<b>223.000,00</b>	<b>195.000,00</b>	<b>156.036,52</b>	<b>114,36</b>	<b>87,44</b>	<b>80,02</b>
<b>Funkcija</b>								
<b>Izvor: 01 Opći prihodi i primici</b>		<b>195.000,00</b>	<b>223.000,00</b>	<b>195.000,00</b>	<b>156.036,52</b>	<b>114,36</b>	<b>87,44</b>	<b>80,02</b>
3237	Intelektualne i osobne usluge	195.000,00	223.000,00	195.000,00	156.036,52	114,36	87,44	80,02
<b>K401211</b>	<b>IZRADA PROJEKTNE DOKUMENTACIJE</b>	<b>105.000,00</b>	<b>103.000,00</b>	<b>70.000,00</b>	<b>54.366,00</b>	<b>98,10</b>	<b>67,96</b>	<b>77,67</b>
<b>Funkcija</b>								
<b>Izvor: 01 Opći prihodi i primici</b>		<b>105.000,00</b>	<b>103.000,00</b>	<b>70.000,00</b>	<b>54.366,00</b>	<b>98,10</b>	<b>67,96</b>	<b>77,67</b>
4264	Ostala nematerijalna proizvedena imovina	105.000,00	103.000,00	70.000,00	54.366,00	98,10	67,96	77,67
<b>Program</b>	<b>PROGRAM ODRŽAVANJA KOMUNALNE</b>	<b>1.586.000,00</b>	<b>1.966.000,00</b>	<b>2.075.000,00</b>	<b>1.948.729,42</b>	<b>123,96</b>	<b>105,54</b>	<b>93,91</b>
	<b>4013 INFRASTRUKTURE</b>							

# GODIŠNJI IZVJEŠTAJ O IZVRŠENJU PRORAČUNA GRADA OZLJA ZA 2010. GODINU

## POSEBNI DIO

Račun/ Pozicija	Opis	IZVORNI PLAN ZA 2010. GOD.	I IZMJENE I DOPUNE	II IZMJENE I DOPUNE	OSTVARENO U 2010. GODINI	Index 4/3	Index 5/4	Index 6/5
1	2	3	4	5	6	7	8	9
<b>A401310</b>	<b>ODRŽAVANJE JAVNE RASVJETE</b>	<b>865.000,00</b>	<b>865.000,00</b>	<b>835.000,00</b>	<b>792.817,63</b>	<b>100,00</b>	<b>96,53</b>	<b>94,95</b>
<b>Funkcija</b>								
	<b>Izvor: 03 Prihodi za posebne namjene</b>	<b>865.000,00</b>	<b>865.000,00</b>	<b>835.000,00</b>	<b>792.817,63</b>	<b>100,00</b>	<b>96,53</b>	<b>94,95</b>
3223	Energija	665.000,00	665.000,00	635.000,00	592.884,08	100,00	95,49	93,37
3232	Usluge tekućeg i investicijskog održavanja	200.000,00	200.000,00	200.000,00	199.933,55	100,00	100,00	99,97
<b>A401311</b>	<b>ODRŽAVANJE NERAZVRSTANIH CESTA</b>	<b>375.000,00</b>	<b>340.000,00</b>	<b>350.000,00</b>	<b>338.225,23</b>	<b>90,67</b>	<b>102,94</b>	<b>96,64</b>
<b>Funkcija</b>								
	<b>Izvor: 03 Prihodi za posebne namjene</b>	<b>375.000,00</b>	<b>340.000,00</b>	<b>350.000,00</b>	<b>338.225,23</b>	<b>90,67</b>	<b>102,94</b>	<b>96,64</b>
3224	Mat. i dijelovi za tekuće i investicijsko održavanje	25.000,00	25.000,00	25.000,00	24.198,23	100,00	100,00	96,79
3232	Usluge tekućeg i investicijskog održavanja	350.000,00	315.000,00	325.000,00	314.027,00	90,00	103,17	96,62
<b>A401312</b>	<b>ODRŽAVANJE JAVNIH POVRŠINA</b>	<b>301.000,00</b>	<b>716.000,00</b>	<b>868.000,00</b>	<b>799.595,14</b>	<b>237,87</b>	<b>121,23</b>	<b>92,12</b>
<b>Funkcija</b>								
	<b>Izvor: 01 Opći prihodi i primici</b>	<b>70.000,00</b>	<b>203.000,00</b>	<b>183.000,00</b>	<b>159.976,32</b>	<b>290,00</b>	<b>90,15</b>	<b>87,42</b>
3223	Energija	70.000,00	200.000,00	155.000,00	148.022,52	285,71	77,50	95,50
4227	Uređaji, strojevi i oprema za ostale namjene	0,00	3.000,00	13.000,00	11.953,80	0,00	433,33	91,95
4251	Višegodišnji nasadi	0,00	0,00	15.000,00	0,00	0,00	0,00	0,00
	<b>Izvor: 03 Prihodi za posebne namjene</b>	<b>231.000,00</b>	<b>316.000,00</b>	<b>341.000,00</b>	<b>303.481,83</b>	<b>136,80</b>	<b>107,91</b>	<b>89,00</b>
3224	Mat. i dijelovi za tekuće i investicijsko održavanje	6.000,00	6.000,00	11.000,00	9.549,53	100,00	183,33	86,81
3232	Usluge tekućeg i investicijskog održavanja	225.000,00	310.000,00	330.000,00	293.932,30	137,78	106,45	89,07
	<b>Izvor: 04 Pomoći</b>	<b>0,00</b>	<b>197.000,00</b>	<b>344.000,00</b>	<b>336.136,99</b>	<b>0,00</b>	<b>174,62</b>	<b>97,71</b>
3111	Plaće za redovan rad	0,00	153.000,00	268.000,00	264.297,76	0,00	175,16	98,62
3132	Doprinosi za zdravstveno osiguranje	0,00	24.000,00	42.000,00	40.966,16	0,00	175,00	97,54
3133	Doprinosi za zapošljavanje	0,00	3.000,00	5.000,00	4.493,07	0,00	166,67	89,86
3212	Naknade za prijevoz, za rad na terenu i odvojeni život	0,00	17.000,00	29.000,00	26.380,00	0,00	170,59	90,97
<b>A401313</b>	<b>ODRŽAVANJE GROBLJA</b>	<b>40.000,00</b>	<b>40.000,00</b>	<b>17.000,00</b>	<b>16.016,83</b>	<b>100,00</b>	<b>42,50</b>	<b>94,22</b>
<b>Funkcija</b>								
	<b>Izvor: 01 Opći prihodi i primici</b>	<b>40.000,00</b>	<b>40.000,00</b>	<b>17.000,00</b>	<b>16.016,83</b>	<b>100,00</b>	<b>42,50</b>	<b>94,22</b>
3232	Usluge tekućeg i investicijskog održavanja	40.000,00	40.000,00	17.000,00	16.016,83	100,00	42,50	94,22
<b>A401314</b>	<b>ODVODNJA ATMOSFERSKIH VODA</b>	<b>5.000,00</b>	<b>5.000,00</b>	<b>5.000,00</b>	<b>2.074,59</b>	<b>100,00</b>	<b>100,00</b>	<b>41,49</b>
<b>Funkcija</b>								
	<b>Izvor: 01 Opći prihodi i primici</b>	<b>5.000,00</b>	<b>5.000,00</b>	<b>5.000,00</b>	<b>2.074,59</b>	<b>100,00</b>	<b>100,00</b>	<b>41,49</b>
3224	Mat. i dijelovi za tekuće i investicijsko održavanje	5.000,00	5.000,00	5.000,00	2.074,59	100,00	100,00	41,49
<b>Program</b>	<b>PROGRAM ZAŠTITE OKOLIŠA</b>	<b>160.000,00</b>	<b>145.000,00</b>	<b>149.000,00</b>	<b>132.944,15</b>	<b>90,63</b>	<b>102,76</b>	<b>89,22</b>
<b>4014</b>								
<b>A401410</b>	<b>ZAŠTITA OKLIŠA</b>	<b>145.000,00</b>	<b>140.000,00</b>	<b>144.000,00</b>	<b>129.826,10</b>	<b>96,55</b>	<b>102,86</b>	<b>90,16</b>
<b>Funkcija</b>								

# GODIŠNJI IZVJEŠTAJ O IZVRŠENJU PRORAČUNA GRADA OZLJA ZA 2010. GODINU

## POSEBNI DIO

Račun/ Pozicija	Opis	IZVORNI PLAN ZA 2010. GOD.	I IZMJENE I DOPUNE	II IZMJENE I DOPUNE	OSTVARENO U 2010. GODINI	Index 4/3	Index 5/4	Index 6/5
1	2	3	4	5	6	7	8	9
<b>Izvor: 01 Opći prihodi i primici</b>		<b>145.000,00</b>	<b>140.000,00</b>	<b>144.000,00</b>	<b>129.826,10</b>	<b>96,55</b>	<b>102,86</b>	<b>90,16</b>
3234	Komunalne usluge	130.000,00	125.000,00	115.000,00	102.480,74	96,15	92,00	89,11
3236	Zdravstvene i veterinarske usluge	15.000,00	15.000,00	29.000,00	27.345,36	100,00	193,33	94,29
<b>A401411</b>	<b>GOSPODARENJE OTPADOM</b>	<b>15.000,00</b>	<b>5.000,00</b>	<b>5.000,00</b>	<b>3.118,05</b>	<b>33,33</b>	<b>100,00</b>	<b>62,36</b>
<b>Funkcija</b>								
<b>Izvor: 01 Opći prihodi i primici</b>		<b>15.000,00</b>	<b>5.000,00</b>	<b>5.000,00</b>	<b>3.118,05</b>	<b>33,33</b>	<b>100,00</b>	<b>62,36</b>
3234	Komunalne usluge	15.000,00	5.000,00	5.000,00	3.118,05	33,33	100,00	62,36
<b>UKUPNO</b>		<b>13.742.000,00</b>	<b>12.846.585,03</b>	<b>12.088.585,03</b>	<b>10.491.940,23</b>	<b>93,48</b>	<b>94,10</b>	<b>86,79</b>

**GODIŠNJI IZVJEŠTAJ O IZVRŠENJU PRORAČUNA GRADA OZALJA ZA 2010. GODINU**  
FUNKCIJSKA KLASIFIKACIJA

Konto	Opis konta	Opće javne uslu ge	O br ana	Javn i red i red i sigur nost	Ekon oms oms ki posl ovi	Zašti Zašti ta okoli	Usluge unapred. stanovanj stanovanj a i zajednice	Zd ra vs tvo	Rekrea Zdra cija, kultura i religija	O cija,kultura braz br Socij alna zašti	Socij alna	Ukupno
3111	Plaće za redovan rad	1.347.479,84				264.297,76			336.369,79	1.151.499,67		3.099.647,06
3121	Ostali rashodi za zaposlene	45.203,31							20.300,00	28.500,00		94.003,31
3132	Doprinosi za zdravstveno	209.026,42				40.966,16			52.137,32	160.000,00		462.129,90
3133	Doprinosi za zapošljavanje	22.925,58				4.493,07			5.718,26	19.000,00		52.136,91
3211	Službena putovanja	10.881,00							2.944,00			13.825,00
3212	Naknade za prijevoz, za rad	119.911,60				26.380,00			19.440,00	110.000,00		275.731,60
3213	Stručno usavršavanje	1.107,00							1.700,00			2.807,00
3221	Uredski materijal i ostali	59.976,08							9.737,37			69.713,45
3223	Energija	27.211,44					740.906,60		45.085,07			813.203,11
3224	Mat. i dijelovi za tekuće i	7.537,90			24.198,23	2.074,59	9.549,53		7.091,28			50.451,53
3225	Sitni inventar i auto gume	9.403,33							1.671,27			11.074,60
3231	Usluge telefona, pošte i	68.189,42							11.769,51			79.958,93
3232	Usluge tekućeg i	196.959,89			314.027,00		530.965,84		14.630,08			1.056.582,81
3233	Usluge promidžbe i	28.132,50										28.132,50
3234	Komunalne usluge	82.375,33				105.598,79			7.821,47			195.795,59
3236	Zdravstvene i veterinarske					27.345,36						27.345,36
3237	Intelektualne i osobne usluge	32.611,73	15.990,00				156.036,52		38.843,82			243.482,07
3238	Računalne usluge	29.497,42							6.346,80			35.844,22
3239	Ostale usluge	25.205,84							8.717,93			33.923,77
3291	Naknade za rad predstavničkih	126.419,52										126.419,52
3292	Premije osiguranja	8.346,31							2.543,11			10.889,42
3293	Reprezentacija	42.452,88							6.735,27			49.188,15
3294	Članarine	5.922,45							3.600,00			9.522,45
3299	Ostali nespomenuti rashodi	100.254,15							1.382,92	32.800,00		134.437,07
3422	Kamate za primljene zajmove						56.696,70					56.696,70
3431	Bankarske usluge i usluge	25.975,24							6.262,51			32.237,75
3523	Subvencije poljoprivrednicima,					269.972,30						269.972,30

**GODIŠNJI IZVJEŠTAJ O IZVRŠENJU PRORAČUNA GRADA OZLJA ZA 2010. GODINU**  
**FUNKCIJSKA KLASIFIKACIJA**

Konto	Opis konta	Opće	O	Javn	Ekon	Zašti	Usluge	Zd	Rekrea	O	Socij	alna	Ukupno
		javn		i red	oms		unapred.		stanovanj	cija,			
		uslu	br	i red	oms	Zašti	stanovanj	ra	kultura	an	alna		
		ge	ana	sigur	ki	ta	a i	vs	religija	ov	zašti		
				nost	posl	okoli	zajednice	tvo					
					ovi								
	3721 Naknade građanima i												234.677,06
	3722 Naknade građanima i												277.279,81
	3811 Tekuće donacije u novcu	45.818,00	25.000,00	480.750,00	6.000,00			20.000,00	356.925,51	11.200,00			945.693,51
	3851 Nepredviđeni rashodi do visine	10.000,00											10.000,00
	4111 Zemljište						138.770,30						138.770,30
	4212 Poslovni objekti								337.976,56				337.976,56
	4213 Ceste, željeznice i slični				323.179,12		219.530,40						542.709,52
	4214 Ostali građevinski objekti						214.187,70						214.187,70
	4221 Uredska oprema i namještaj	31.737,82											31.737,82
	4227 Uređaji, strojevi i oprema za					11.953,80							11.953,80
	4241 Knjige u knjižnicama								11.383,27				11.383,27
	4243 Muzejski izlošci i predmeti								9.000,00				9.000,00
	4262 Ulaganja u računalne	4.528,02											4.528,02
	4264 Ostala nematerijalna						54.366,00						54.366,00
		2.725.090,02	40.990,00	480.750,00	937.376,65	483.109,53	2.121.009,59	20.000,00	1.326.133,12	1.544.560,12	480.396,42		10.159.415,45

## Članak 5

Ovaj Godišnji izvještaj o izvršenju proračuna Grada Ozlja za 2010. godinu stupa na snagu osmog dana od objave u «Službenom glasniku» Grada Ozlja.

Predsjednik Gradskog vijeća:

Ivica Benković

### DOSTAVITI:

1. Državni ured za reviziju,  
Područni ured Karlovac,  
P. Vitezovića 1, Karlovac;
2. Ministarstvo financija,  
Katančićeva 5, Zagreb;
3. Ured državne uprave u Karlovačkoj županiji,  
Vraniczanyeva ul. 4, Karlovac
4. Računovodstvo;
5. "Službeni glasnik" Grada Ozlja;
6. Dokumentacija;
7. Pismohrana.



## OBRAZLOŽENJE UZ GODIŠNJI IZVJEŠTAJ O IZVRŠENJU PRORAČUNA GRADA OZLJA ZA 2010. GODINU

Odredbom članka 110. Zakona o proračunu («Narodne novine» broj 87/08,36/09,46/09) utvrđena je obveza Gradonačelnice jedinice lokalne samouprave da podnese Godišnji izvještaj o izvršenju Proračuna za proteklu godinu predstavničkom tijelu na donošenje, najkasnije do 01. lipnja tekuće godine.

Odredbom članka 112. Zakona o proračunu utvrđena je obveza Gradonačelnice da u roku od 15 dana nakon što predstavničko tijelo donese Godišnji izvještaj o izvršenju proračuna za proteklu godinu isti dostavi Ministarstvu financija i Državnom uredu za reviziju.

Tijekom 2010. godine financiranje javnih rashoda izvršeno je na osnovi slijedećih financijsko planskih dokumenata:

- Proračuna Grada Ozlja za 2010. godinu i Odluke o izvršavanju Proračuna Grada Ozlja za 2010. godinu, koje je Gradsko vijeće usvojilo na 6. sjednici održanoj dana 08.12.2009. godine («Službeni glasnik» grada Ozlja broj 8/09).
- Prvih izmjena i dopuna proračuna Grada Ozlja za 2010. godinu usvojenih od strane Gradskog vijeća Grada Ozlja na 10. sjednici održanoj dana 16.06.2010. godine, a objavljenih u «Službenom glasniku» Grada Ozlja broj 3/10.
- Drugih izmjena i dopuna proračuna Grada Ozlja za 2008. godinu usvojenih od strane Gradskog vijeća Grada Ozlja na 13. sjednici održanoj dana 27.10.2010. godine, a objavljenih u «Službenom glasniku» Grada Ozlja broj 6/10.

Prema odredbi članka 108. Zakona o proračunu Godišnji izvještaj o izvršenju proračuna za proteklu godinu sadrži:

1. Prikaz ukupnih prihoda i primitaka te rashoda i izdataka (tabelarni dio-četvrta razina)
2. Posebni dio proračuna po organizacijskoj i programskoj klasifikaciji (tabelarni dio)
3. Obrazloženje ostvarenja prihoda i primitaka, rashoda i izdataka
4. Izvještaj o zaduživanju na tržištu novca i kapitala
5. Izvještaj o korištenju proračunske zalihe
6. Izvještaj o danim jamstvima

Pored naprijed navedenih točaka koje prema Zakonu o Proračunu mora sadržavati Godišnji izvještaj o izvršenju proračuna, Zakonom o financiranju jedinica lokalne (područne) samouprave propisano je da isti sadrži i pregled nepodmirenih proračunskih obveza jedinice lokalne samouprave te stanje bilance imovine.

Slijedom naprijed navedenog, u nastavku se daju obrazloženja kako slijedi:

### 1. OBRAZLOŽENJE OSTVARENIH PRIHODA I PRIMITAKA TE RASHODA I IZDATAKA

Tabela 1.: Pregled ostvarenih prihoda/primitaka i rashoda/izdataka Proračuna grada Ozlja za 2010. godinu u odnosu na planirane prihode/primitke i rashode/izdatke:

R.br.	OPIS	Plan za 2010.	Izvršenje 2010	Indeks
<b>A.</b>	<b>UKUPNI PRIHODI I PRIMICI</b>	<b>12.984.000,00</b>	<b>11.059.714,85</b>	<b>85,18</b>
1.	Prihodi poslovanja	12.789.000,00	10.987.459,44	85,91
2.	Prihodi od prodaje nefinancijske imovine	195.000,00	72.255,41	37,05
<b>B.</b>	<b>UKUPNI RASHODI</b>	<b>11.748.585,03</b>	<b>10.159.415,45</b>	<b>86,47</b>
1.	Rashodi poslovanja	9.632.585,03	8.802.802,46	91,39
2.	Rashodi za nabavu nefinancijske imovine	2.116.000,00	1.356.612,99	64,11
<b>C.</b>	<b>RAZLIKA PRIHODA I RASHODA (A-B)</b>	<b>1.235.414,97</b>	<b>900.299,40</b>	<b>63,41</b>
<b>D.</b>	<b>IZDACI ZA FINANC.IMOVINU I OTPLATE ZAJMOVA</b>	<b>340.000,00</b>	<b>332.524,78</b>	<b>97,80</b>
<b>E.</b>	<b>MANJAK PH IZ PRETHODNE GODINE</b>	<b>-895.414,97</b>	<b>-895.414,97</b>	<b>100,00</b>
<b>E.</b>	<b>MANJAK PRIHODA (C-D-E):</b>	<b>0,00</b>	<b>-327.640,35</b>	

Iz tabele je vidljivo slijedeće:

Ukupni prihodi i primici ostvareni su u iznosu od 11.059.714,85 kn, što u odnosu na plan za 2010. godinu predstavlja izvršenje od 85,18%. Ukupni se prihodi sastoje od prihoda poslovanja u iznosu od 10.987.459,44 kn, i prihoda od prodaje nefinancijske imovine u iznosu od 72.255,41 kn. Ukupni rashodi ostvareni su u iznosu od 10.159.415,45 kn, što čini 86,79% plana, a sastoje se od rashoda poslovanja u iznosu od 8.802.802,46 kn i rashoda za nabavu nefinancijske imovine u iznosu od 1.356.612,99 kn. Iz navedenog proizlazi razlika između ostvarenih ukupnih prihoda/primitaka i rashoda, odnosno višak prihoda i primitaka Proračuna Grada Ozlja ostvaren u 2010. godini u iznosu od 900.299,40 kn.

Izdaci su u 2010. godini ostvareni u iznosu od 332.524,78 kn, a budući da je u 2010. godinu prenesen manjak prihoda ostvaren u 2009. godini u iznosu od 895.414,97 kn, sa 31.12.2010. godine ostvaren je manjak prihoda za pokriće u 2011. godini u iznosu od 327.640,35 kn.

U nastavku slijedi pregled planiranih i ostvarenih prihoda i rashoda po osnovnim skupinama:

### PRIHODI I PRIMICI OSTVARENI U 2010. GODINI

Tabela broj 2: Pregled planiranih i ostvarenih prihoda i primitaka Proračuna Grada Ozlja u 2010. god:

R.br.	OPIS	Plan 2010.	Izvršenje 2010.	Indeks(%)	Udio(%)
1	2	3	4	5	6
<b>1</b>	<b>Prihodi poslovanja</b>	<b>12.789.000,00</b>	<b>10.987.459,44</b>	<b>85,91</b>	<b>99,35</b>
	Prihodi od poreza	9.310.000,00	8.209.550,28	88,18	74,23
	Pomoći	1.235.000,00	749.207,12	60,66	6,77
	Prihodi od imovine	242.000,00	182.668,43	75,48	1,65
	Prihodi od adm.pristojbi i po posebnim porezima	2.002.000,00	1.846.033,61	92,21	16,69
<b>2.</b>	<b>Prihodi od prodaje nefinancijske imovine</b>	<b>195.000,00</b>	<b>72.255,41</b>	<b>37,05</b>	<b>0,65</b>
	Prihodi od prodaje neproizvedene imovine	160.000,00	46.628,83	29,14	0,42
	Prihodi od prodaje proizvedene dug. imovine	35.000,00	25.626,58	73,22	0,23
<b>3.</b>	<b>UKUPNI PRIHODI</b>	<b>12.984.000,00</b>	<b>11.059.714,85</b>	<b>85,18</b>	<b>100,00</b>

Ukupni prihodi i primici planirani su u iznosu od 12.984.000,00 kn, a ostvareni su u iznosu od 11.059.714,85 kn. Izvršenje iznosi 85,18% plana, a odstupanje od plana posljedica je malog postotka ostvarenja planiranih prihoda od prodaje nefinancijske imovine (37,05%), te znatno manjeg postotka ostvarenja prihoda od pomoći (60,66%) i prihoda od poreza (88,18%) od planiranog.

**Prihodi poslovanja**- ostvareni su u iznosu od 10.987.459,44 kn što u odnosu na plan predstavlja ostvarenje od 85,91%. Udio prihoda poslovanja u ukupnim приходima ostvarenim u 2010. godini iznosi 99,35%. Prihode poslovanja čine:

- **Prihodi od poreza** – u odnosu na ukupno ostvarene prihode, prihodi od poreza čine najveći dio: 74,23%. Ostvareni su u iznosu od 8.209.550,28 kn, što iznosi 88,18% planiranih prihoda od poreza.

Najbolje ostvarenje prihoda od poreza u 2010. godini imaju **prihodi od poreza na imovinu**. Ostvareni su u iznosu od 601.393,41 kn što u odnosu na plan od 561.000,00 kn predstavlja ostvarenje od 107,20%. Prihode od poreza na imovinu čine prihodi od poreza na promet nekretnina koji su ostvareni u iznosu od 437.576,44 kn, prihodi od poreza na kuće za odmor koji su ostvareni u iznosu od 163.512,97 kn, te prihodi od poreza za korištenje javnih površina koji su ostvareni u iznosu od 304,00 kn.

Ostvarenje **prihoda od poreza na robu i usluge** u 2010. godini iznosi 87,99% u odnosu na plan. Iznosili su 263.979,74 kn a sastoje od prihoda od poreza na potrošnju (porez na promet) čije ostvarenje iznosi 76.031,43 kn, te prihoda od poreza na tvrtku (porez na korištenje dobara ili izvođenje aktivnosti) čije ostvarenje iznosi 187.948,31 kn.

**Prihodi od poreza i prireza na dohodak** bilježe u 2010. godini ostvarenje od 86,92% u odnosu na plan. Ostvareni su u iznosu od 7.344.177,13 kn i u ukupnim prihodima ostvarenima u 2010. godini sudjeluju sa 66,40%. **Od ukupnog iznosa ostvarenih prihoda od poreza i prireza na dohodak, na porez na dohodak odnosi se dio u iznosu od 6.028.805,63 kn a na prirez na porez na dohodak odnosi se iznos od 1.315.371,50 kn.**

Unutar prihoda od poreza i prireza na dohodak najveći udio imaju prihodi od poreza i prireza na dohodak od nesamostalnog rada (iz plaća zaposlenih) koji su ostvareni u iznosu od 7.505.951,32 kn (89,53% plana).

Prihodi od poreza i prireza na dohodak od samostalnih djelatnosti ostvareni su u iznosu od 560.833,10 kn (ostvarenje: 82,48% plana), od čega na prihode od poreza i prireza obrtnika otpada iznos od 328.322,31 kn, a na prihode od poreza i prireza od slobodnih i drugih, s obrtom izjednačenih djelatnosti, otpada iznos od 232.510,79 kn.

Prihode od poreza i prireza od imovine i imovinskih prava, koji su ostvareni u ukupnom iznosu od 46.438,17 kn (ostvarenje: 71,44% plana) čine prihodi od imovine i imovinskih prava (39.445,49 kn) i prihodi od iznajmljivanja stanova, soba i postelja (6.992,68 kn).

Prihodi od poreza i prireza na dohodak od kapitala, koji su ostvareni u iznosu od 47.716,99 kn (ostvarenje 95,43%), sastoje se od prihoda od poreza i prireza po odbitku na dohodak od kamata (19.845,07 kn), te od prihoda od poreza i prireza na dohodak od osiguranja života i dobrovoljnog mirovinskog osiguranja (27.871,92 kn).

Po prijavama poreza na dohodak za 2009. godinu u 2010. godini uplaćeno je 68.020,18 kn a vraćeno je 1.018.008,11 kn poreza i prireza na porez na dohodak. U odnosu na plan, uplate poreza po prijavama ostvarene su u daleko manjem iznosu od plana (59,15% plana), a povrati poreza premašuju planiran iznos (101,80%).

Po postupcima nadzora nadležnih institucija za ranije godine izvršena je uplata poreza i prireza na dohodak u iznosu od 133.225,48 kn.

**Manje ostvarenje prihoda od poreza od planiranog rezultat je smanjenja prve stope poreza na dohodak sa 15% na 12% od 01. srpnja 2010. godine te videntno visoka stopa nezaposlenosti na području Grada Ozlja u 2010. godini.**

- **Prihodi od pomoći** – čine 6,77% ukupno ostvarenih prihoda. Ostvareni su u iznosu od 749.207,12 kn, što predstavlja ostvarenje plana od 60,66%.

Tekuće pomoći iz proračuna ostvarene su u iznosu od 649.207,12 kn (ostvarenje 138,13%), od čega se iznos od 8.600,00 kn odnosi na tekuću pomoć iz Ministarstva znanosti, obrazovanja i športa za program predškole dječjeg vrtića „Zvončić“, iznos od 1.080,24 kn odnosi se na tekuću pomoć Zavoda za zapošljavanje za plaćanje doprinosa za MIO za volonterke angažirane u Gradskoj upravi Grada Ozlja, iznos od 516.716,88 odnosi se na tekuću pomoć Zavoda za zapošljavanje za isplatu plaća i dijela putnih troškova za djelatnike angažirane na Programu javnih radova, iznos od 122.810,00 kn odnosi se na pomoć Karlovačke županije za nabavu ogrijeva za socijalno ugrožene kategorije stanovništva (74.100,00 kn), za subvencije u poljoprivredi za poticanje ostavljanja bređih junica i za razvoj pčelarstva (28.710,00 kn), te za pokriće dijela materijalnih troškova za djelatnike angažirane na programu javnih radova (20.000,00 kn).

Kapitalne pomoći iz proračuna ostvarene su u iznosu od 100.000,00 kn što predstavlja 13,07% plana. Iznos od 100.000,00 kn odnosi se na pomoć Ministarstva gospodarstva, rada i poduzetništva za izgradnju javne rasvjete u Poduzetničkoj zoni Lug i za uizgradnju prilazne prometnice od Karlovačke ceste do Poduzetničke zone Lug.

**Na manje ostvarenje prihoda od pomoći utjecalo je to što je za izgradnju prilazne prometnice od Poduzetničke zone Lug do Karlovačke ceste od Ministarstva gospodarstva dobiven znatno manji iznos od traženog te što od Karlovačke županije**

po projektu izgradnje prilazne prometnice do zone Lug nije dobiveno ništa a planirano je.

- **Prihodi od imovine** – čine 1,65% ukupnih prihoda. Ostvareni su u iznosu od 182.668,43 kn, što iznosi 75,48% plana. Sastoje se od prihoda od financijske imovine (kamata) čije ostvarenje iznosi 5.982,86 kn (46,02% plana) i prihoda od nefinancijske imovine čije ostvarenje iznosi 176.685,57 kn (77,16% plana).

Prihodi od nefinancijske imovine odnose se na prihode po osnovi koncesije za obavljanje dimnjačarskih i pogrebnih poslova (4.212,00 kn), na prihode po osnovi zakupa i iznajmljivanja imovine (67.258,92 kn), te na ostale prihode od nefinancijske imovine (prihoda od naknade za korištenje prostora elektrane – 93.235,31 kn i prihoda od spomeničke rente – 11.979,34 kn).

**U odnosu na plan, najmanje ostvarenje unutar ove grupe prihoda bilježe prihodi od kamata budući da u 2010. godini nismo imali financijskih sredstava raspoloživih za oročavanje te prihodi po osnovi spomeničke rente iz razloga što je izmjenom Zakona o zaštiti i očuvanju kulturnih dobara ukinuta obveza plaćanja spomeničke rente obveznicima koji obavljaju proizvodne djelatnosti u kulturnim dobrima (HEP).**

- **Prihodi od administrativnih pristojbi i po posebnim propisima** – čine 16,69% ukupnih prihoda. Ostvareni su u iznosu od 1.846.033,61 kn, što predstavlja ostvarenje od 92,21%. Sastoje se od prihoda od prodaje administrativnih pristojbi koji su ostvareni u iznosu od 94.131,84 kn i prihoda po posebnim propisima koji su ostvareni u iznosu od 1.751.901,77 kn.

Najveći udio unutar prihoda po posebnim propisima imaju prihodi od komunalnog doprinosa i drugih naknada, koji su ostvareni u iznosu od 1.548.129,10 kn (ostvarenje: 92,92% plana), od čega se na prihode od komunalnog doprinosa, komunalnog priključka i vodnog doprinosa odnosi iznos od 239.430,51 kn a na prihode od komunalne naknade odnosi se iznos od 1.308.698,59 kn.

Prihodi od doprinosa za šume ostvareni su u iznosu od 46.902,78 kn (85,28% plana).

Prihodi po osnovi mjesnog samodoprinosa ostvareni su u iznosu od 92.905,00 kn što u odnosu na plan od 100.000,00 kn predstavlja ostvarenje od 92,91%.

Ostali nespomenuti prihodi ostvareni su u iznosu od 63.964,89 kn što je više u odnosu na plan za 25,42%.

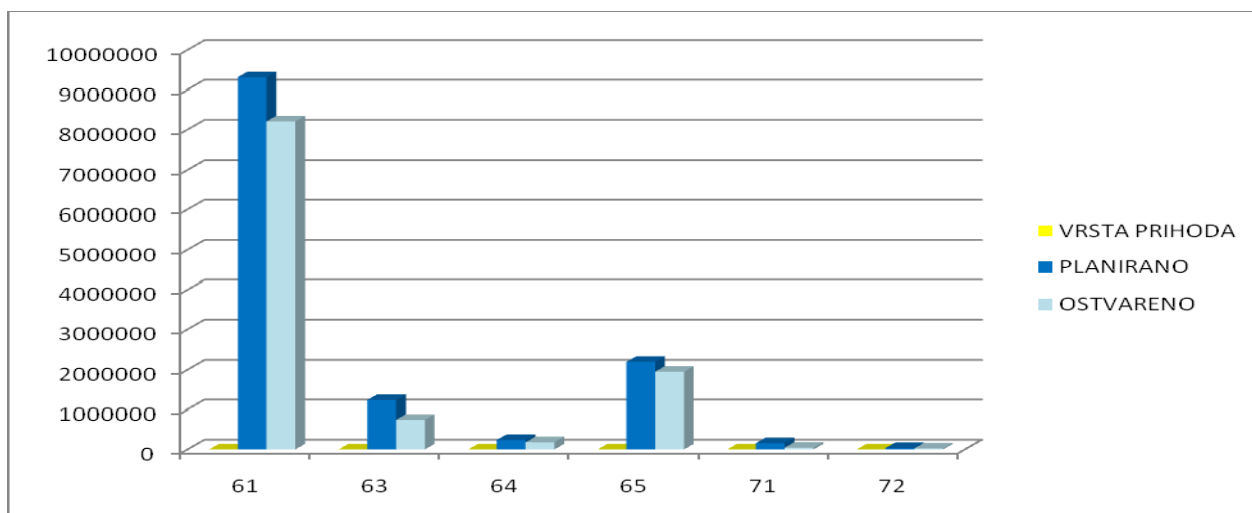
**Prihodi od prodaje nefinancijske imovine** - ostvareni su u iznosu od svega 72.255,41 kn što je za 62,95% manje od planiranih prihoda po toj osnovi. Udio predmetnih prihoda u ukupnim prihodima ostvarenim u 2010. godini iznosi 0,65%. Veliko odstupanje ostvarenja u odnosu na plan odnosi se na prihode od prodaje neproizvedene dugotrajne imovine.

- **Prihodi od prodaje neproizvedene imovine** – ostvareni su u iznosu od 46.628,83 kn, što čini 29,14% plana. Sastoje se od prihoda od prodaje poljoprivrednog zemljišta koji su ostvareni u iznosu od 22.473,83 kn i prihoda od prodaje građevinskog zemljišta koji su ostvareni u iznosu od 24.155,00 kn.

**Razlog malog ostvarenja prihoda od prodaje građevinskog zemljišta je to što u 2010. godini nije raspisan natječaj za prodaju zemljišta u Poduzetničkoj zoni Lug u vlasništvu Grada kao što je planirano.**

- **Prihodi od prodaje proizvedene dugotrajne imovine** – ostvareni su u iznosu od 25.626,58 kn, što u odnosu na plan od 35.000,00 kn predstavlja ostvarenje od 73,22%. Ostvareni prihodi se odnose na prihode od prodaje stanova na kojima postoji stanarsko pravo.

U nastavku se daje grafički prikaz planiranih i ostvarenih prihoda/ primitaka u 2010. godini:



	OPIS PRIHODA	PLANIRANO	OSTVARENO
61	Prihodi od poreza	9.310.000,00	8.209.550,28
63	Pomoći iz inozemstva i od subjekata unutar opće države	1.235.000,00	749.207,12
64	Prihodi od imovine	242.000,00	182.668,43
65	Prihodi od administr. pristojbi i po posebnim propisima	2.002.000,00	1.846.033,61
71	Prihodi od prodaje neproizvedene imovine	160.000,00	46.628,83
72	Prihodi od prodaje proizvedene dugotrajne imovine	35.000,00	25.626,58
	UKUPNO:	12.984.000,00	11.059.714,85

## RASHODI I IZDACI U 2010. GODINI

Tabela br.3: Pregled planiranih i ostvarenih rashoda i izdataka Proračuna Grada Ozlja u 2010. god:

redni broj	OPIS	plan 2010.	Ostvarenje 2010.	indeks	Udio (%)
<b>1.</b>	<b>RASHODI POSLOVANJA</b>	<b>9.632.585,03</b>	<b>8.802.802,46</b>	<b>91,39</b>	<b>86,65</b>
	Rashodi za zaposlene	3.773.085,03	3.707.917,18	98,27	36,50
	Materijalni rashodi	3.723.500,00	3.268.328,15	87,78	32,17
	Financijski rashodi	97.000,00	88.934,45	91,69	0,88
	Subvencije	320.000,00	269.972,30	84,37	2,66
	Naknade građanima i kućanstvima	536.000,00	511.956,87	95,51	5,04
	Ostali rashodi	1.183.000,00	955.693,51	80,79	9,41
<b>2.</b>	<b>RASHODI ZA NABAVU NEFIN IM</b>	<b>2.116.000,00</b>	<b>1.356.612,99</b>	<b>64,11</b>	<b>13,35</b>
	Rashodi za nabavu neproizvedene	140.000,00	138.770,30	99,12	1,37
	Rashodi za nabavu proizvedene	1.976.000,00	1.217.842,69	61,63	11,99
	<b>UKUPNI RASHODI</b>	<b>11.748.585,03</b>	<b>10.159.415,45</b>	<b>86,47</b>	<b>100,00</b>
<b>3.</b>	<b>IZDACI ZA FINANCIJSKU IMOVINU</b>	<b>340.000,00</b>	<b>332.524,78</b>	<b>97,80</b>	<b>100,00</b>
	<b>UKUPNI RASHODI I IZDACI</b>	<b>12.088.585,03</b>	<b>10.491.940,23</b>	<b>86,79</b>	<b>100,00</b>

**Rashodi poslovanja**- ostvareni su u iznosu od 8.802.802,46 kn, što je za 829.782,57 kn, ili 8,61% manje od planiranih rashoda poslovanja. Čine 86,65% ukupnih rashoda, a čine ih:

- **Rashodi za zaposlene** – čine 36,50% ukupnih rashoda. Ostvareni su u iznosu od 3.707.917,18 kn, što predstavlja 98,27% planiranih rashoda za zaposlene. Najveći udio u rashodima za zaposlene imaju plaće radnika, za koje je u 2010. godini izdvojeno 3.099.647,06 kn (98,70% plana), zatim slijede rashodi za doprinose na plaće, koji su ostvareni u iznosu od 514.266,81 kn (98,14% plana), te ostali rashodi za zaposlene (nagrade, darovi, i sl.) za koje je izdvojeno 94.003,31 kn što čini 86,64% plana.

Od ukupnih rashoda za zaposlene, na rashode zaposlenih u Gradskoj upravi odnosi se iznos od 1.624.635,15 kn, na rashode za zaposlene u Dječjem vrtiću i jaslicama „Zvončić“ odnosi se iznos od 1.358.999,67 kn, na zaposlene u Gradskoj knjižnici i čitaonici Ivan Belostenac odnosi se iznos od 205.601,68 kn, na zaposlene u

**Zavičajnom muzeju odnosi se iznos od 208.923,69 kn, a na zaposlene djelatnike na programu javnih radova odnosi se iznos od 309.756,99 kn.**

- **Materijalni rashodi** - čine 32,17% ukupnih rashoda. Ostvareni su u iznosu od 3.268.328,15 kn, što čini ostvarenje od 87,78% planiranih materijalnih rashoda.

Unutar ukupnih materijalnih rashoda najveći udio imaju **rashodi za usluge** (52,05%) za koje je izdvojeno **1.701.065,25** kn. U strukturi ukupnih rashoda rashodi za usluge sudjeluju sa 16,74%. Najveća stavka unutar rashoda za usluge odnosi se na **usluge tekućeg i investicijskog održavanja**, za koje je izdvojeno **1.056.582,81** kn. Od navedenog iznosa dio od 314.027,00 kn odnosi se na usluge održavanja asfaltnih i makadamskih nerazvrstanih cesta, , dio od 185.244,15 kn odnosi se na sredstva utrošena kroz poslovanje MO, dio od 199.933,55 kn odnosi se na održavanje javne rasvjete, dio od 16.016,83 kn odnosi se na usluge vezane za objekte na grobljima, dio od 21.083,16 odnosi se na održavanje objekata u vlasništvu Grada (izmjena stolarije), dio od 14.630,08 kn odnosi se na usluge tekućeg i investicijskog održavanja prostorija ostalih proračunskih korisnika, dio od 11.715,74 kn odnosi se na usluge tekućeg i investicijskog održavanja prostorija i opreme Gradske uprave, dio od 253.023,30 kn odnosi se na troškove koncesionara za održavanje cesta u zimskim uvjetima, a dio od 40.909,00 kn odnosi se na trošak nabave sipine i soli za posipavanje cesta u zimskim uvjetima te na usluge servisa kosilica. Na **intelektualne i osobne usluge** u 2010. godini utrošeno je **243.482,07** kn. Od navedenog iznosa dio od 5.000,00 odnosi se na trošak autorskog honorara isplaćen preko Pučkog otvorenog učilišta organizatoru koncerta u Starom gradu, dio od 25.741,32 kn odnosi se na troškove intelektualnih usluga za potrebe Gradske knjižnice i čitaonice I.Belostenca, dio od 8.102,50 kn odnosi se na troškove intelektualnih usluga za potrebe Zavičajnog muzeja Ozalj, dio od 123.196,80 kn odnosi se na izradu projektne dokumentacije (idejnih i sličnih rješenja), dio od 22.937,00 kn odnosi se na geodetsko katastarske usluge, dio od 9.902,72 kn odnosi se na usluge vještačenja kod postupaka ovrha, dio od 21.315,28 kn odnosi se na usluge naplate gradskih poreza od strane Porezne uprave, dio od 11.296,45 kn odnosi se na troškove po ugovorima o djelu za raznošenje rješenja za komunalnu naknadu i naknadu za uređenje voda, a dio od 15.990,00 kn odnosi se na uslugu izrade Procjene ugroženosti stanovništva od katastrofa i velikih nesreća za Grad Ozalj. Za **komunalne usluge** u 2010. godini je izdvojeno **195.795,59** kn. Isto se u dijelu od 102.480,74 kn odnosi na naknadu za odlaganje otpada na deponiji „Ilovac, dio od 3.118,05 kn odnosi na troškove sanacije divljih deponija, dio od 70.582,72 kn na grijanje zgrade Kurilovac 1, a dio od 19.614,08 kn odnosi se na usluge opskrbe vodom i odvoza smeća Gradske uprave i proračunskih korisnika. **Usluge promidžbe i informiranja**, za koje je u 2010. godini izdvojeno **28.132,50** kn, odnose se na troškove raspisivanja natječaja i poziva na nadmetanje u javnim glasilima. Gradska uprava i proračunski korisnici su u 2010. godini za **usluge telefona, pošte i prijevoza** utrošili 79.958,93 kn, za računalne usluge 35.844,22 kn, za zdravstvene i veterinarske usluge 27.345,36 kn, te za ostale usluge 33.923,77 kn (usluge uvezivanja, registracije i sl.).

Drugi po veličini rashodi unutar materijalnih rashoda su **rashodi za materijal i energiju**. Unutar ukupnih materijalnih rashoda imaju udio od 28,90%, a unutar ukupnih rashoda udio od 9,30%. Ostvareni su u iznosu od **944.422,69** kn (90,03% plana), od čega je najviše izdvojeno za energiju: 813.203,11 kn (642.142,77 kn za električnu energiju, 23.037,82 kn za motorni benzin i drva za grijanje i 148.022,52 za dizel gorivo za čišćenje snijega po MO). Za uredski materijal i ostale materijalne rashode (literatura, sredstva za čišćenje, službena i radna odjeća i obuća, materijal za higijenske potrebe) utrošeno je 69.713,45 kn, za materijal i djelove za tekuće i investicijsko održavanje (nerazvrstanih cesta, zelenih površina, opreme, transportnih sredstava) utrošeno je 50.451,53 kn, a za sitni inventar i autogume je utrošeno 11.074,60 kn.

**Ostali nespomenuti rashodi poslovanja** učestvuju unutar ukupnih materijalnih rashoda sa 10,11%, a za iste je izdvojeno **330.456,61** kn (89,68% plana). Najvećim se dijelom odnose na **ostale nespomenute rashode poslovanja** (134.437,07 kn) odnosno na

troškove plaćanja pričuve (63.949,16 kn), troškove posebnih programa dječjeg vrtića i jaslica Zvončić (32.800,00 kn) i ostalih proračunskih korisnika (1.382,92), te na ostale nespomenute rashode poslovanja-vodni doprinos, sudske pristojbe, naknada za uređenje voda (36.304,99 kn). Drugi po veličini ostali nespomenuti rashodi poslovanja su **naknade za rad predstavničkih i izvršnih tijela** (Gradsko vijeće, Odbori, izborna povjerenstva, birački odbori), za koje je u 2010. godini izdvojeno 126.419,52 kn. Na **rashode reprezentacije** u 2010. godini utrošeno je 49.188,15 kn, na rashode za plaćanje **premija osiguranja** utrošeno je 10.889,42 kn, a na **članarine** 9.522,45 kn.

**Naknade materijalnih troškova zaposlenima** unutar ukupnih materijalnih rashoda sudjeluju sa 8,95%, a na iste je utrošen iznos od 292.363,60 kn ( 89,82% plana). Unutar naknada troškova zaposlenima najveći se dio, 275.731,60 kn, odnosi na **naknade za prijevoz na posao i s posla**, a od navedenog se iznosa na naknade zaposlenima u gradskoj upravi odnosi iznos od 97.641,60 kn, na naknade zaposlenima u dječjem vrtiću i jaslicama Zvončić odnosi se dio od 110.000,00 kn, na naknade zaposlenim u Gradskoj knjižnici i Zavičajnom muzeju odnosi se iznos od 19.440,00 kn, a na naknade zaposlenima na programu javnih radova odnosi se iznos od 48.650,00 kn. **Za rashode za službena putovanja** u 2010. godini je izdvojeno 13.825,00 kn, od čega se na zaposlenike Gradske uprave odnosi iznos od 10.881,00 kn a na zaposlenike Gradske knjižnice i Zavičajnog muzeja iznos od 2.944,00 kn. **Za stručno usavršavanje zaposlenika** u 2010. godini izdvojeno je 2.807,00 kn od čega se na zaposlenike Gradske uprave odnosi iznos od 1.107,00 kn, a na zaposlenike Gradske knjižnice i Zavičajnog muzeja iznos od 1.700,00 kn.

- **Financijski rashodi** – čine 0,88% ukupnih rashoda. Planirani su u iznosu od 97.000,00 kn, a ostvareni su u iznosu od 88.934,45 kn (99,37% plana). Odnose se, u iznosu od 56.696,70 kn, na kamate po kreditu za dječji vrtić i jaslice Zvončić, te na usluge platnog prometa za što je izdvojeno 32.237,75 kn.
- **Rashodi za subvencije** – čine 2,66% ukupnih rashoda, a isti se odnose na subvencije poljoprivrednicima u dijelu od 255.786,11 kn i na subvencije kamata po kreditima obrtnika u dijelu od 14.186,19 kn (3 poduzetnička kredita).

Analitika utroška sredstava po pojedinim mjerama iz Programa poticanja poljoprivredne proizvodnje za 2010. godinu dana je u tabeli broj 4:

red. broj	Naziv mjere Programa poticanja poljoprivredne proizvodnje u 2010. godini	Iznos sredstava isplaćen u 2010. godini
1.	Poticaj u pčelarstvu	5.830,00
2.	Sufinanciranje osiguranja usjeva	10.952,86
3.	Poticaj za subvencioniranje nabavne cijene sadnica	24.253,25
4.	Poticaj za ostavljanje i kupnju bređih junica	128.000,00
5.	Poticaj za umjetno osjemenjivanje krava	82.350,00
6.	Poticaj za umjetnu oplodnju krmača	1.800,00
7.	Poticaj za osjemenjivanje krava na Žumberku	2.600,00
	<b>UKUPNO:</b>	<b>255.786,11</b>

- **Rashodi za naknade građanima i kućanstvima** – čine 5,04% ukupnih rashoda. Rashodi po osnovi naknada građanima i kućanstvima planirani su u iznosu od 536.000,00 kn, a ostvareni su u iznosu od 511.956,87 kn (izvršenje: 95,51%). Predmetni se rashodi u dijelu od 234.677,06 kn odnose na **naknade isplaćene u novcu**, a u dijelu od 277.279,81 kn na naknade u naravi. Naknade u novcu se odnose na stipendije učenicima i studentima (53.950,00 kn), na naknade za novorođenčad (56.000,00 kn), na isplaćenu pomoć invalidima (960,00 kn), te na isplate za nabavu ogrijeva i božićnice socijalno ugroženim kategorijama stanovništva (123.767,06 kn). **Naknade isplaćene u naravi** odnose se na

naknade za sufinanciranje prijevoza djece socijalno ugroženih obitelji (48.932,90 kn), na naknade za pokriće troškova stanovanja (el. energije i komunalija – 89.996,46 kn), na naknade za pokriće troškova prehrane učenika (88.935,00 kn), na naknade za financiranje boravka trećeg djeteta u dječjem vrtiću „Zvončić“ (17.855,00 kn), te na naknade za sufinanciranje prijevoza srednjoškolaca (31.560,45 kn).

- **Ostali rashodi** – čine 9,41% ukupnih rashoda za 2010. godinu, a ostvareni su u iznosu od 955.693,51 kn, što u odnosu na plan od 1.183.000,00 kn predstavlja izvršenje od 80,79%.

Najveći udio unutar ostalih rashoda imaju **rashodi za tekuće donacije** u novcu za koje je izdvojeno 945.693,51 kn. Pregled korisnika donacija u 2010. godini, iznosa doniranih sredstava i svrha donacija dat je u tabeli broj 5:

R.b	KORISNIK DONACIJE	IZNOS	SVRHA DONACIJE
1.	Vatrogasna zajednica	480.750,00 kn	349.500,00- nabava vozila, 131.250,00- redovna djelatnost
2.	Zajednica športskih udruga	125.000,00 kn	- redovna djelatnost
3.	Vijeće mladih	818,00 kn	- troškovi predavača
4.	Političke stranke	45.000,00 kn	-redovna djelatnost
5.	KUD Vivodina	20.000,00 kn	15.000,00- redovna djelatnost, 5.000,00-„Jesen u Vivodini“
6.	KUD Vrhovac	30.000,00 kn	20.000,00- redovna djelatnost,10.000,00-„Stare seoske igre“
7.	KUD Ključ Trg	17.200,00 kn	-15.000,00-redovna djelatnost, 2.200,00-put u Lepoglavu
8.	Udruga Lijepa naša	5.000,00 kn	- članstvo OŠ Slave Raškaj (za status Eko škole)
9.	OŠ Slava Raškaj	4.900,00 kn	- dio troškova prijevoza učenika u školu u prirodi
10.	OŠ Žakanje	800,00 kn	- sufinanciranje škole u prirodi
11.	Vijeće maturanata	500,00 kn	- maturijada
12.	Župa sv. Vida Ozalj	29.950,15 kn	- nabava novih klupa za crkvu sv. Vida u Ozlju
13.	Grkokatolički župni ured Kašt	7.638,30 kn	- osvjetljenje crkve u Brašljevići
14.	KK Kupa	24.000,00 kn	- dio troškova najma kuglane za treninge
15.	NK Zrinski Ozalj	4.140,43 kn	- nabava dresova sa logom Grada Ozlja
16.	Sportsko društvo Vrhovac	3.000,00 kn	- uvođenje centralnog grijanja u prostorije kluba
17.	Udruga roditelja poginulih branitelja	2.500,00 kn	- redovna djelatnost
18.	Gorska služba spašavanja	25.000,00 kn	- redovna djelatnost
19.	Udruženje obrtnika Ozalj	6.000,00 kn	- redovita djelatnost
20.	Udruga branitelja domovinskog rata	2.000,00 kn	-obnova doma Farkaš u Sekulićima
21.	Atletski klub Žumberak - Sošice	1.000,00 kn	-organizacija 15. Žumberačke utrke
22.	Oldtimer klub Ozalj	2.000,00 kn	-organizacija Oldschool desanta
23.	Moto club Colapis Riders	6.000,00 kn	- redovita djelatnost
24.	KUD Zadobarje	1.000,00 kn	-troškovi putovanja u Bečki Novigrad
25.	Udruga Kulturna epidemija	2.000,00 kn	- redovna djelatnost
26.	Marko Muhić	1.000,00 kn	- za putovanje na treninge u Karlovac
27.	Savez Njemaca i Austijanaca Hrvatske	500,00	-izdavanje monografije
28.	UDVDR Ozalj Žakanje	10.000,00 kn	- redovita djelatnost
29.	Udruga vinara Ozalj	5.000,00 kn	- organizacija Izložbe vina u Vivodini
30.	Udruga slijepih	3.000,00 kn	- redovita djelatnost
31.	Matica umirovljenika	9.000,00 kn	- redovita djelatnost
32.	Društvo Naša djeca	4.000,00 kn	- za poklone djeci povodom dana Sv. Nikole
33.	DVD Jurovski brod	1.000,00 kn	- organizacija manifestacije „Raspjevani brod“
34.	Udruga antifašista	3.500,00 kn	- redovita djelatnost
35.	HČZ	5.000,00 kn	- redovita djelatnost
36.	Zavičajno društvo žumberak	1.996,63 kn	- za sanaciju muzeja u školi Radatović
37.	Hrvatsko društvo političkih zatvorenika	500,00 kn	-redovna djelatnost
38.	Radio klub Ozalj	5.000,00 kn	-redovna djelatnost
39.	Udruga Zorkovac	3.000,00 kn	-redovna djelatnost
40.	Centar za civilne inicijative	7.000,00 kn	-redovna djelatnost
41.	KUD Katarina Zrinski Ozalj	20.000,00 kn	-15.000,00 kn-redovna djelatnost,5.000,00-susret KUD-ova
42.	Dom zdravlja Ozalj	20.000,00 kn	- nabava vozila za sanitetski prijevoz

**Nepredviđeni rashodi do visine proračunske pričuve** ostvareni su u iznosu od 10.000,00 kn, a isti se odnose na pokriće dijela troškova karlovačkoj županiji povodom organizacije 15. godišnjice vojno redarstvene akcije „Oluja“.



**Rashodi za nabavu nefinancijske imovine** - čine 13,35% ukupnih rashoda za 2010. godinu. Ostvareni su u iznosu od 1.356.612,99 kn ( izvršenje: 64,11%), a sastoje se od:

- **rashoda za nabavu neproizvedene imovine** – odnose se na nabavu građevinskog zemljišta u iznosu od 138.770,30 kn što u odnosu na plan predstavlja izvršenje od 99,12%. Otkupljeno je zemljište za potrebe izgradnje šetnice i zemljište u Poduzetničkoj zoni Lug.
- **rashoda za nabavu proizvedene dugotrajne imovine** – ostvareni su u iznosu od 1.217.842,69 kn, te izvršenje plana iznosi 61,63%.

Najveći udio u rashodima za nabavu proizvedene dugotrajne imovine imaju **rashodi za izgradnju građevinskih objekata** ostvareni u iznosu od **1.094.873,78 kn** (izvršenje: 62,00% plana). Od navedenog se iznosa 337.976,56 kn odnosi na rashode za nabavu poslovnog prostora za Gradsku knjižnicu i čitaonicu, iznos od 214.187,70 kn odnosi se na troškove izgradnje dječjeg igrališta, troškove izgradnje javne rasvjete u poduzetničkoj zoni Lug i troškove izgradnje mrtvačnice u Radatoviću a iznos od 542.709,52 kn odnosi se na rashode za izgradnju cesta i šetnice „Stari grad“. Za troškove iskolčenja prometnice Karlovačka cesta – Zona Lug utrošeno je 7.380,00 kn, za izgradnju nerazvrstanih cesta u Zajačkom selu, Grandić bregu i Hrastovici utrošeno je 315.799,12 kn a za izgradnju šetnice utrošeno je 219.530,40 kn.

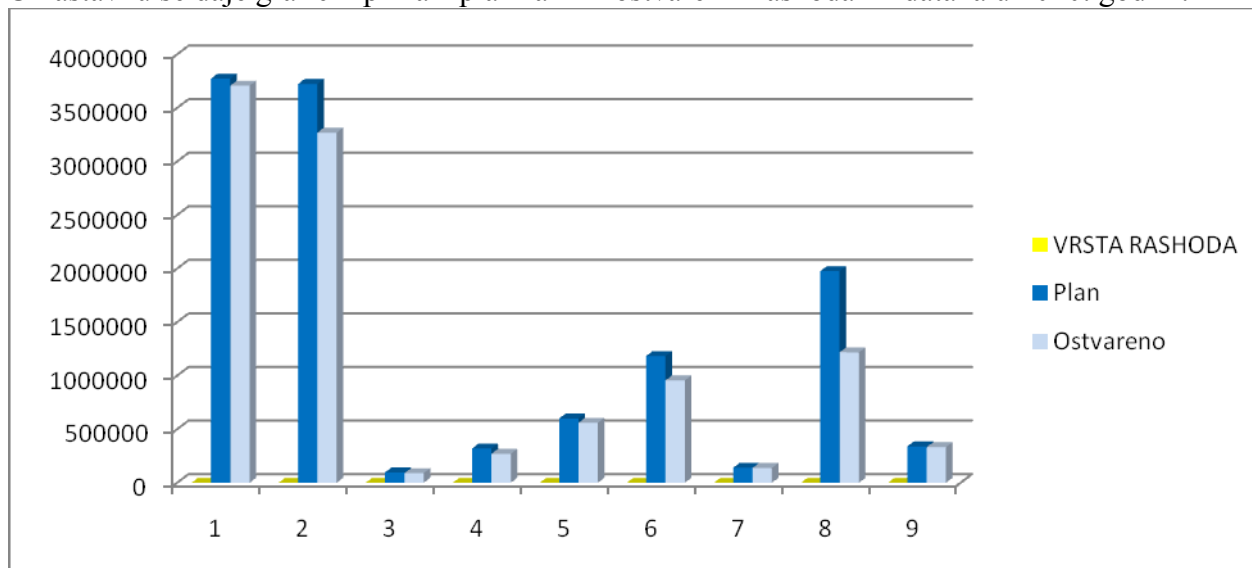
Drugi po veličini unutar rashoda za nabavu proizvedene dugotrajne imovine su **rashodi za nabavu nematerijane proizvedene imovine** koji su iznosili 58.894,02 kn. Od navedenog se iznosa dio od 4.528,02 kn odnosi na nabavu računalnih programa a dio od 54.366,00 kn na troškove izrade glavnih projekata (za priključak na Karlovačku cestu kod Puleza i društveni dom u Trgu).

**Rashodi za nabavu postrojenja i opreme** ostvareni su u iznosu od 43.691,62 kn (izvršenje:57,49%) a odnose se na troškove nabave računala i računalne opreme (19.407,48 kn), uredskog namještaja (4.273,98 kn) i uredske opreme (8.056,36 kn) za potrebe Gradske uprave, te na troškove nabave uređaja i alata za potrebe vlastitog pogona (11.953,80 kn).

**Rashodi za nabavu knjiga, umjetničkih djela i ostalih izložbenih vrijednosti** iznosili su u 2010. godini 20.383,27 kn a isto se u dijelu od 11.383,27 kn odnosi na nabavu knjiga za Gradsku knjižnicu i čitaonicu a u dijelu od 9.000,00 kn na nabavu muzejskih izložaka.

**Izdaci za financijsku imovinu i otplate zajmova** – Planirani su u iznosu od 340.000,00 kn, a ostvareni u iznosu od 332.524,78 kn, što predstavlja ostvarenje od 97,80%. Odnose se na otplatu glavnice kredita za dječji vrtić «Zvončić».

U nastavku se daje grafički prikaz planiranih i ostvarenih rashoda i izdataka u 2010. godini:

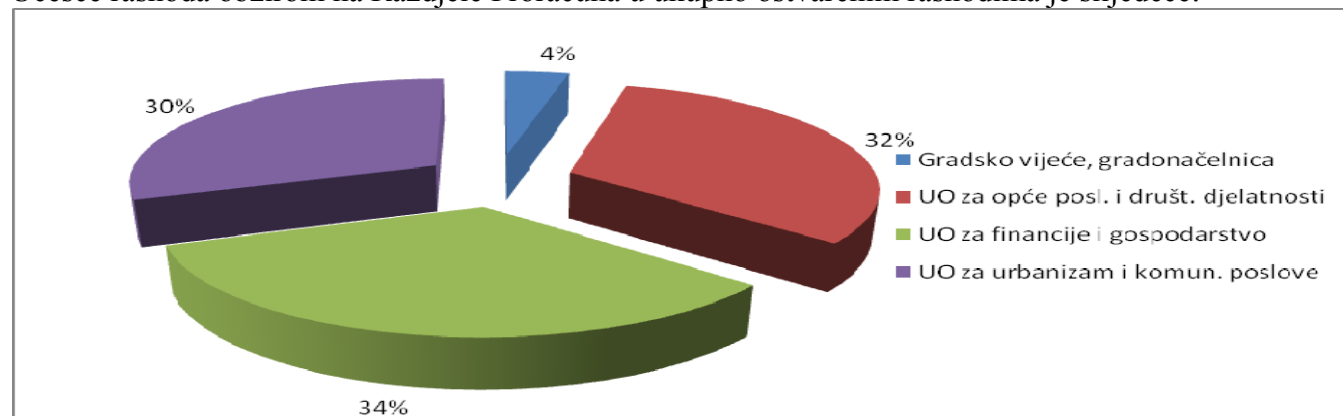


Grupa konta	VRSTA RASHODA	Plan	Ostvareno
1	Rashodi za zaposlene	3.773.085,03	3.707.917,18
2	Materijalni rashodi	3.723.500,00	3.268.328,15
3	Financijski rashodi	97.000,00	88.934,45
4	Subvencije	320.000,00	269.972,30
5	Naknade građanima i kućanstvima na temelju osiguranja i druge naknade	536.000,00	511.956,87
6	Ostali rashodi	1.183.000,00	955.693,51
7	Rashodi za nabavu neproizvodne imovine	140.000,00	138.770,30
8	Rashodi za nabavu proizvedene imovine	1.976.000,00	1.217.842,69
9	Izdaci za otplatu glavnice primljenih zajmova	340.000,00	332.524,78
	<b>UKUPNO:</b>	<b>12.088.585,03</b>	<b>10.491.940,23</b>

**Ostvarenje rashoda i izdataka Proračuna Grada Ozlja za 2010. godinu, obzirom na nosioce i programe (posebni dio Proračuna), je slijedeće:**

Razdjel Program	Naziv Upravnog odjela	Plan za 2010.	Ostvareno u 2010. godini	Indeks 5/4
<b>001</b>	<b>Gradsko vijeće, Gradsko pogl., Gradonačelnica</b>	<b>470.000,00</b>	<b>409.934,55</b>	<b>87,22</b>
1011	Redovna djelatnost Gradskog vijeća, pogl., Grad.	470.000,00	409.934,55	87,22
<b>002</b>	<b>UO za opće posl. i društ. djelatnosti</b>	<b>3.672.500,00</b>	<b>3.371.089,66</b>	<b>91,79</b>
2012	Pučko otvoreno učilište Katarina Zrinska	30.500,00	23.917,05	78,42
2013	Gradska knjižnica i čitaonica I. Belostenec	697.000,00	631.568,02	90,61
2014	Zavičajni muzej Ozalj	451.000,00	313.722,54	72,06
2015	Dječji vrtić i jaslice Zvončić	1.506.000,00	1.501.799,67	99,72
2016	Program javnih potreba u kulturi	85.000,00	85.000,00	100,00
2017	Program javnih potreba u školstvu	99.000,00	96.710,45	97,69
2018	Program socijalne skrbi	449.000,00	426.446,42	94,98
2019	Program financiranja udruga civilnog društva	143.000,00	135.785,08	94,95
2020	Program javnih potreba u športu	212.000,00	156.140,43	73,65
<b>003</b>	<b>UO za financije i gospodarstvo</b>	<b>3.891.085,03</b>	<b>3.523.172,41</b>	<b>90,54</b>
3011	Program poticanja poljoprivredne proizvodnje	320.000,00	255.786,11	79,93
3012	Program zaštite i spašavanja	56.000,00	40.990,00	73,20
3013	Program red. djel. uprave i administracije	2.454.085,03	2.315.155,47	94,34
3015	Program kreditnog zaduženja	400.000,00	389.221,48	97,31
3016	Program javnih potreba u vatrogastvu	600.000,00	480.750,00	80,13
3017	Program razvoja malog i srednjeg poduzetništva	26.000,00	20.186,19	77,64
3018	Program upravljanja objektima u vl. grada	35.000,00	21.083,16	60,24
<b>004</b>	<b>UO za urbanizam i komun. poslove</b>	<b>4.055.000,00</b>	<b>3.187.743,61</b>	<b>78,61</b>
4011	Program izgradnje komunalne infrastrukture	1.566.000,00	895.667,52	57,19
4012	Program prostornog planiranja i uređenja grada	265.000,00	210.402,52	79,40
4013	Program održavanja komunalne infrastrukture	2.075.000,00	1.948.729,42	93,91
4014	Program zaštite okoliša	149.000,00	132.944,15	89,22
	<b>UKUPNO:</b>	<b>12.088.585,03</b>	<b>10.491.940,23</b>	<b>86,79</b>

Učešće rashoda obzirom na Razdjel Proračuna u ukupno ostvarenim rashodima je slijedeće:



Učešće **Razdjela 001** u ukupnim rashodima iznosi 4%. Ostvarenje Programa redovne djelatnosti Gradskog vijeća odnosno Gradonačelnice, u 2010. godini iznosi 87,22%, a u svrhu realizacije predmetnog programa utrošena su sredstva u iznosu od 409.934,55 kn.

Na rashode u okviru **Razdjela 002**: Upravnog odjela za opće poslove i društvene djelatnosti otpada 32% ukupnih rashoda. Utrošeno je 3.371.089,66 kn od čega se najviše odnosi na Program redovne djelatnosti Dječjeg vrtića i jaslica „Zvončić“. Unutar ukupnih rashoda Razdjela 002 na rashode proračunskih korisnika odnosi se iznos od 2.471.007,28 kn što predstavlja 73,30% ukupnih rashoda razdjela. Učešće rashoda proračunskih korisnika u ukupnim rashodima Proračuna Grada Ozlja za 2010. godinu iznosi 23,55%.

U okviru ostalih rashoda Upravnog odjela za opće poslove i društvene djelatnosti (bez rashoda proračunskih korisnika) najviše je izdvojeno za Program socijalne skrbi (426.446,42 kn) te za programe javnih potreba u športu (156.140,43) i Program financiranja udruga civilnog društva (135.785,08 kn).

Za realizaciju programa **Razdjela 003**: Upravnog odjela za financije i gospodarstvo utrošeno je ukupno 3.523.172,41 kn što predstavlja 34% ukupnih rashoda ostvarenih u 2010. godini. Najviše je izdvojeno za Program redovne djelatnosti javne uprave i administracije (2.315.155,47 kn), Program javnih potreba u vatrogastvu (480.750,00 kn) i Program kreditnog zaduženja (389.221,48 kn).

Rashodi **Razdjela 004**: UO za urbanizam i komunalne djelatnosti sudjeluju u ukupnim rashodima Proračuna Grada Ozlja ostvarenima u 2010. godini sa 30% i iznose 3.187.743,61 kn. Najveći dio odnosi se na realizaciju Programa održavanja komunalne infrastrukture (1.948.729,42 kn) te na realizaciju Programa izgradnje komunalne infrastrukture (895.667,52 kn).

## 2. IZVJEŠTAJ O ZADUŽIVANJU NA TRŽIŠTU NOVCA I KAPITALA

Na dan 31.12.2009. godine stanje zaduženja proračuna iznosilo je 1.150.873,02 kn, a navedene se obveze odnose na zajam od Erste&Steiermarkische bank d.d. čija je namjena bila izgradnja Dječjeg vrtića i jaslica «Zvončić». Iznos zajma je 3.000.000,00 kn, ugovor o zajmu zaključen je 2002. godine, na rok otplate od 10 godina, a početak otplate istog je veljača 2003. godine. Budući da je tijekom 2010. godine predmetna obveza smanjena otplatom glavnice zajma u iznosu od 332.524,78 kn, na dan 31.12.2010. godine zaduženje proračuna iznosi 818.348,24 kn.

## 3. IZVJEŠTAJ O DANIM JAMSTVIMA

U 2010. godini Grad Ozalj nije davao jamstva.

## 4. OBRAZLOŽENJE STANJA IMOVINE, OBVEZA I VLASTITIH IZVORA NA DAN 31.12.2010. GODINE (podaci iz bilance)

Tabela broj 7: Stanje imovine, obveza i vlastitih izvora Grada Ozlja na dane 01.01. i 31.12.2010. godine

- u kunama			
OPIS	stanje na dan 01.01.2010.	stanje na dan 31.12.2010.	Index 3/2 (%)
1	2	3	4
<b>IMOVINA</b>	<b>31.506.732</b>	<b>32.993.664</b>	<b>104,7</b>
<i>NEFINANCIJSKA IMOVINA</i>	<i>30.111.922</i>	<i>31.304.687</i>	<i>104,0</i>
Neproizvedena dugotrajna imovina	7.437.814	8.086.481	108,7
Proizvedena dugotrajna imovina	22.301.574	22.631.316	101,5
Nefinancijska imovina u pripremi	372.534	586.890	157,5

<i>FINANCIJSKA IMOVINA</i>	1.394.810	1.688.977	121,1
Novac u banci i blagajni	273.748	521.077	190,3
Depoziti, jamčevni polozi i potraživanja	5.369	36.076	671,9
Dionice i udjeli u glavnici	72.000	72.000	100,0
Potraživanja za prihode poslovanja	1.039.789	1.051.907	101,2
Rashodi budućeg razdoblja	3.124	4.030	129,0
<b>OBVEZE I VLASTITI IZVORI</b>	<b>31.506.732</b>	<b>32.993.664</b>	<b>104,7</b>
<i>OBVEZE</i>	2.328.529	1.707.171	73,3
Obveze za rashode poslovanja	322.319	633.054	196,4
Obveze za nabavu nefinancijske imovine	855.337	255.769	29,9
Obveze za zajmove	1.150.873	818.348	71,1
<i>VLASTITI IZVORI</i>	29.178.203	31.286.493	107,2
Vlastiti izvori i ispravak vlastitih izvora	29.033.049	30.558.339	105,3
Višak/manjak prihoda	-895.415	-327.640	
Obračunati prihodi poslovanja	1.039.789	1.051.907	101,2
Obračunati ph od prodaje nefinanc. imovine	780	3.887	498,3

U nastavku se daje pojašnjenje nastalih promjena na raznim oblicima imovine, obveza i vlastitih izvora.

#### a) Promjene u strukturi imovine

**Vrijednost ukupne imovine Grada Ozlja** na dan 31.12.2010. godine iznosi **32.993.664** kn i povećana je za 1.486.932 kn, odnosno za 4,7%, u odnosu na stanje na dan 01.01.2010. godine. Imovina se sastoji od:

- **nefinancijske imovine** – povećana je za 1.192.765 kn, odnosno za 4% i sa 31.12.2010. godine njena vrijednost iznosi **31.304.687** kn. Na povećanje vrijednosti nefinancijske imovine utjecale su slijedeće promjene:
  - neproizvedena dugotrajna imovina – na povećanje vrijednosti za iznos od 648.668 kn, odnosno za 8,7%, utjecala je uknjižba zemljišta temeljem kupoprodajnih ugovora, Rješenja o naslijeđivanju, Ugovora o zamjeni zemljišta, ovršnih rješenja Općinskog suda, brisanja društvenog vlasništva te temeljem z.k. ispravnih postupaka.
  - proizvedena dugotrajna imovina – na uvećanje vrijednosti za iznos od 329.742 kn, odnosno za 1,5%, utjecalo je okončanje radova na asfaltiranju cesta te prijenos istih sa imovine u pripremi na proizvedenu dugotrajnu imovinu, zatim prijenos dugotrajne imovine koja se nije vodila u imovini grada Ozlja a sukladno zakonskim propisima predstavlja vlasništvo JLS (groblje u Trgu, dom u Velikom Erjavcu), nabava opreme i računalnih programa te nabava i izgradnja dugotrajne imovine tijekom 2010. godine.
  - nefinancijska imovina u pripremi – uvećanje vrijednosti za iznos od 214.356 kn, odnosno 57,50, rezultat je nabavke opreme za dječje igralište, radova na izgradnji mrtvačnice u Radatoviću, izrade glavnog projekta za društveni dom u Trgu i za priključak na Karlovačku cestu kod Puleza te iskolčenja ceste od Karlovačke ceste do zone Lug.
- **financijske imovine** – uvećana je za 294.167 kn, odnosno za 21,1% i na dan 31.12.2010. godine njena vrijednost iznosi **1.688.977** kn. Na uvećanje vrijednosti financijske imovine utjecale su slijedeće promjene:
  - **novac u banci i blagajni** – stanje novca na žiro računu i u blagajni je uvećano je u odnosu na 01.01.10. za 247.329 kn, i na dan 31.12.10. iznosilo je 521.077 kn.
  - **depoziti, jamčevni polozi i potraživanja**-uvećani su za iznos od 30.707 kn ili 671,90% te na dan 31.12.2010. godine iznose 36.076 kn.
  - **potraživanja po osnovi dionica i udjela u dobiti** ostala su na nivou od 01.01.2010. godine, a odnose se na dionice Karlovačke banke (720 dionica) nominalne vrijednosti od 72.000,00 kn.
  - **potraživanja za prihode poslovanja** – ukupna vrijednost potraživanja od **1.051.907** uvećana su za 12.118,00 kn, odnosno za 1,2% u odnosu na 01.01.2010. godine.

**Nenaplaćena potraživanja** s 31.12.2010. godine sastoje se od **potraživanja za poreze** u iznosu od **253.862 kn** (porez na potrošnju: 66.269 kn, porez na kuće za odmor: 11.298 kn, porez na tvrtku: 176.295 kn), **potraživanja za prihode od imovine** u iznosu od **223.880 kn** (zakup: 171.793 kn, zatezne kamate za neplaćanje u roku: 39.961 kn, naknada za korištenje elektrana: 12.126 kn), **potraživanja za administrativne pristojbe i prihode po posebnim propisima** u iznosu od **574.165 kn** (komunalna naknada: 375.848 kn, komunalni doprinos: 40.153 kn, komunalni priključak: 48.440 kn, šumski doprinos: 4.850 kn, mjesni samodoprinos: 75.100 kn, potraživanja za ostale nespomenute prihode –troškove ovrhe i potraživanja po sudskim rješenjima u iznosu od 29.774 kn).

- **potraživanja od prodaje nefinancijske imovine**- uvećana su za iznos od 3.107 kn, odnosno za 498,3%) te na dan 31.12.2010. godine iznose 3.887 kn a odnose se na potraživanja po osnovi otkupa stanova sa stanarskim pravom.

## **b) Promjene u strukturi obveza i vlastitih izvora**

Ukupne obveze i vlastiti izvori predstavljaju bilančnu ravnotežu ukupnoj imovini. Stoga i uvećanje vrijednosti ukupnih obveza i vlastitih izvora, u odnosu na 01.01.2010. godine, iznosi 1.486.932 kn. Na navedeno su utjecale promjene kod obveza i vlastitih izvora kako slijedi:

**Obveze** – ukupno stanje obveza na dan 31.12.2010. godine umanjeno je u odnosu na 01.01.2010. godine za 621.358 kn, odnosno za 26,7%, i iznosi **1.707.171 kn**. **Nepodmirene obveze** Grada Ozlja na dan 31.12.2010. godine su slijedeće:

- **Obveza za rashode poslovanja** - na dan 31.12.2010. godine iznose **633.054 kn**. Od ukupnog iznosa, na **obveze prema zaposlenima** (plaća za mjesec prosinac 2010) odnosi se dio od **183.042 kn**, na **obveze za materijalne rashode** odnosi se dio od **359.955 kn** (energija: 76.084 kn, telefon: 2.159 kn, usluge tekućeg i investicijskog održavanja: 187.075, obveze za uredski materijal: 511 kn, obveze za materijal za tekuće održavanje: 2.723, obveze za prijevoz na posao i s posla: 8.456 kn, obveze za komunalne usluge: 22.516 kn, obveze za usluge oglašavanja: 6.674 kn, obveze za računalne usluge: 1.255 kn, obveze za veterinarske usluge: 11.421 kn, obveze za intelektualne usluge: 25.289 kn, obveze za premije osiguranja: 1.871 kn, obveze za članarine: 1.431 i obveze za ostale rashode poslovanja: 12.490 kn), na **obveze za subvencije** odnosi se dio u iznosu od **882 kn** (subvencije kamata po kreditima obrtnika- KBK d.d.), na **obveze za naknade građanima i kućanstvima** odnosi se dio u iznosu od **23.350 kn** (prijevoz učenika: 5.140 kn, prehrana učenika: 18.210 kn), a na **ostale tekuće obveze** odnosi se iznos od **65.825 kn** (obveza za uplatu 55% od prodaje stanova: 2.470 kn, Hrvatske vode: 32.359 kn, političke stranke: 22.500 kn, udruge: 8.496 kn).
- **Obveza za nabavu nefinancijske imovine** – na dan 31.12.2010. godine iznose **255.769 kn**, a odnose se na nepodmirenu obvezu za izgradnju šetnice: 219.530 kn, na obvezu za nabavku monitora: 1.799 kn te na obvezu za plaćanje glavnog projekta za Dom u Trgu: 34.440 kn.
- **Obveza po kreditima** – na dan 31.12.2010. godine iznose **818.348 kn**. Odnose se na kredit za dječji vrtić «Zvončić».

**Od napodmirenih obveza Grada Ozlja na dan 31.12.2010. godine, u ukupnom iznosu od 1.707.171 kn, na dospjele obveze odnosi se iznos od 199.314 kn, a na nedospjele obveze odnosi se iznos od 1.507.857 kn.**

**Vlastiti izvori** – uvećani su u odnosu na 01.01.2010. godine za iznos od 2.108.290 kn i iznose **31.286.493 kn**.